



PERÚ

MINISTERIO  
DE SALUD

OGESS ESPECIALIZADA H-II-2-T  
DIRECCIÓN REGIONAL DE SALUD SAN  
MARTÍN

OFICINA DE  
EPIDEMIOLOGIA



Ministerio de Salud  
Unidad Especializada de Inteligencia Sanitaria

# SALA SITUACIONAL DE SALUD - TARAPOTO SE 37-2023

Semana Epidemiológica N° 37 – 2023  
(Del 10 de Setiembre al 16 Setiembre del 2023)

# OGESS ESPECIALIZADA – HOSPITAL-II-2 TARAPOTO



## Presentación

*La Unidad Especializada de Inteligencia Sanitaria – Oficina de epidemiología hace llegar el presente boletín correspondiente a la Semana Epidemiológica 37 -2023.*

*La información del presente Boletín Epidemiológico procede de la recolección de datos del establecimiento de salud. La cual es actualizada cada semana. Además, los datos y análisis son provisionales y pueden estar sujetos a modificación.*

*Esta información es suministrada semanalmente por la Red Nacional de Epidemiología, cuya fuente es el registro semanal de enfermedades y eventos sujetos a notificación inmediata o semanal. La Semana Epidemiológica inicia el domingo de cada semana y concluye el día sábado siguiente.*

## OGESS ESPECIALIZADA

M.C. MIGUEL ÁNGEL GOMEZ ABANTO

Director de OGESS

M.C. CARLOS JAVIER MEGO SILVA

Director de Hospital II-2 Tarapoto

## Unidad Especializada de Inteligencia Sanitaria Oficina de Epidemiología

**Lic. Enf. Marlon Manuel Daza Farias**

Jefe de la Unidad Especializada de Inteligencia Sanitaria

**Lic. Enf. Janett Rosario Ramirez Torres**

Jefe de la Oficina de Epidemiología

**Lic. Enf. Yovana Bartra Vela**

Vigilancia de Infecciones Asociadas a la Atención en Salud

**TAP. Wilder de la Cruz Villanueva**

Responsable del Área de Salud Ambiental

**Lic. Enf. Milagros Bartra Vela**

Responsable del Área de Vigilancia Epidemiológica

**Obst. Julissa Herencia Acosta**

Equipo de Vigilancia Epidemiológica

**Tec. Inf. Jonathan Murrieta Bartra**

Responsable de Notificación Epidemiológica

**TAP. Lily Chujandama Garcia**

Secretaria

## Comité editor

**Lic. Enf. Marlon Manuel Daza Farias**

**Lic. Enf. Janett Rosario Ramirez Torres**

Diseño, Edición y análisis Epidemiológico

**Tec. Inf. Jonathan Murrieta Bartra**

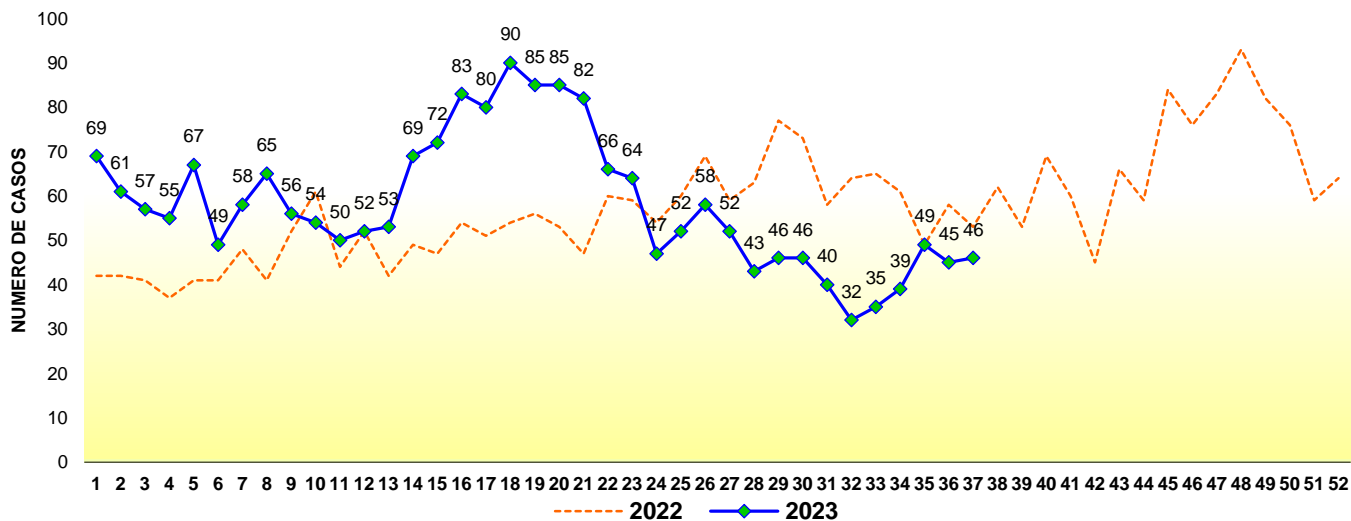
Redacción y proceso de Información



# FEBRILES



## FEBRILES POR SEMANAS EPIDEMIOLÓGICAS, OGESSE ESPECIALIZADA AÑOS 2022 - 2023 HASTA LA SE 37



### COMENTARIO

El gráfico nos muestra los casos de **Febriles** hasta la SE 37 que fueron notificados en los años 2022 - 2023; En el presente año se observa una incidencia de casos mayor desde la SE 13 a la SE 23 en comparación con el año 2022. En la SE 37-2023 se evidencia un incremento de casos de febriles del 2.2% con respecto a la semana anterior.

Fuente: Oficina de Inteligencia Sanitaria – “OGESS ESPECIALIZADA”

Extracción: Base de datos NOTIWEB - Centro Nacional de Epidemiología, Prevención y Control de Enfermedades MINSA (\*) S.E 37 del 2023

## FEBRILES SEGÚN AÑOS Y GRUPOS DE EDAD, OGESSE ESPECIALIZADA AÑOS 2022 - 2023 HASTA LA 37

EADADES	2022		2023	
	N°	%	N°	%
< 01 Año	303	15	281	13
1 a 4 Años	598	30	665	31
5 a 9 Años	268	14	364	17
10 a 19 Años	238	12	266	12
21 a 59 Años	447	23	478	22
> 60 años	123	6	98	5
<b>Total</b>	<b>1977</b>	<b>100</b>	<b>2152</b>	<b>100</b>

El cuadro nos muestra los febriles por grupos de edad, que fueron notificados en los años 2022 - 2023 hasta la S.E 37; En el año 2023 se observa la mayor cantidad de eventos en el grupo de 1 a 4 años con 665 casos (31.0 %) y la menor cantidad de eventos se viene dando en el grupo de > 60 años con 98 (5.0 %); Incidencias menores se han presentado en el año 2022.



**CASOS NOTIFICADOS DE FEBRILES SEGÚN LUGAR DE PROCEDENCIA, OGESS ESPECIALIZADA-S. E 37 DEL 2023**

LOCALIDAD	Nº CASOS
TARAPOTO	30
MORALES	5
LA BANDA DE SHILCAYO	3
CHAZUTA	3
SHAPAJA	1
RUMISAPA	1
JUAN GUERRA	1
CACATACHI	1
PICOTA	1
<b>TOTAL GENERAL</b>	<b>46</b>

Fuente: Oficina de Inteligencia Sanitaria – "OGESS ESPECIALIZADA"  
Extracción: Base de datos NOTIWEB - Centro Nacional de Epidemiología, Prevención y Control de Enfermedades MINSA (\*) S.E 36 DEL 2023

**CASOS NOTIFICADOS ACUMULADOS DE FEBRILES SEGÚN LUGAR DE PROCEDENCIA, OGESS ESPECIALIZADA**

LOCALIDAD	Nº CASOS
TARAPOTO	1386
MORALES	247
LA BANDA DE SHILCAYO	159
JUAN GUERRA	36
CACATACHI	31
JUANJUI	25
RUMISAPA	20
PICOTA	19
SAN JOSE DE SISA	18
BELLAVISTA	18
LAMAS	17
ZAPATERO	15
CHAZUTA	14
YURIMAGUAS	13
CUÑUMBUQUI	11
SAUCE	10
TABALOSOS	8
SHAPAJA	8
LIMA	8
CAYNARACHI	8
SAPOSOA	8
PUCACACA	6
TOCACHE	6
MOYOBAMBA	5
BARRANQUITA	5
TRES UNIDOS	4
PINTO RECODO	4
SAN ANTONIO	4
SAN MART-N	4
SHANAO	4
SHAMBOYACU	3
SAN ROQUE DE CUMBAZA	3
CHIPURANA	2
SAN HILARION	2
TINGO DE PONASA	2
PAPAPLAYA	2
BUENOS AIRES	2
ALBERTO LEVEAU	2
HUIMBAYOC	2
RIOJA	2
PAJARILLO	2
SAN PABLO	1
CAMPANILLA	1
ALONSO DE ALVARADO	1
NUEVA CAJAMARCA	1
HUACHO	1
HUANUCO	1
HUICUNGO	1
<b>TOTAL GENERAL</b>	<b>2152</b>

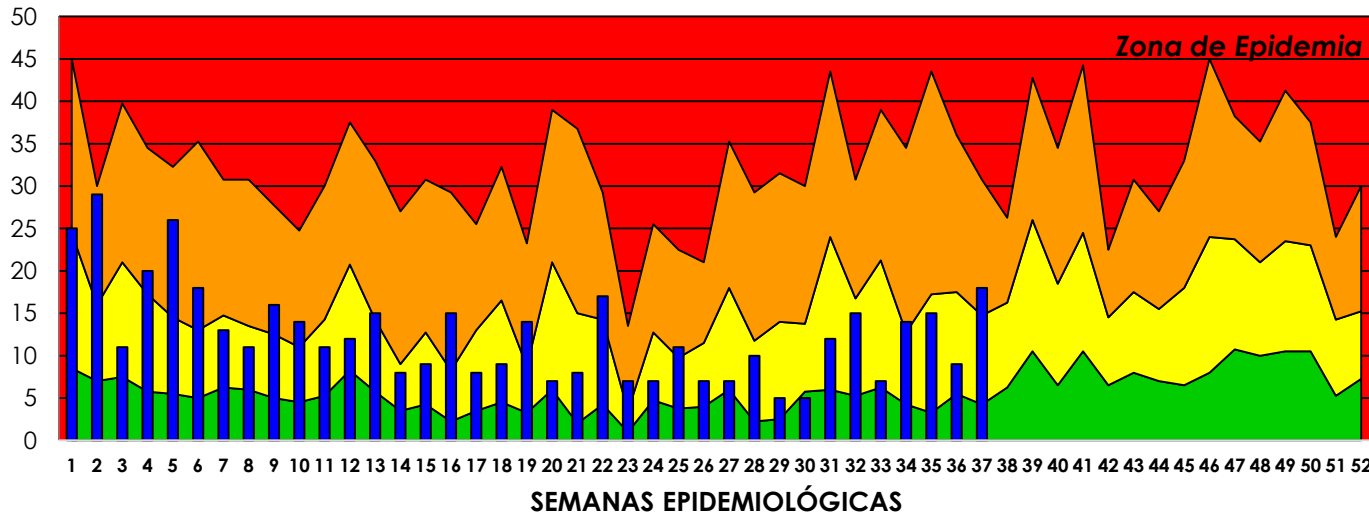
Fuente: Oficina de Inteligencia Sanitaria – "OGESS ESPECIALIZADA"  
Extracción: Base de datos NOTIWEB - Centro Nacional de Epidemiología, Prevención y Control de Enfermedades MINSA (\*) S.E 37 del 2023



# EDAS TOTALES



## CANAL ENDÉMICO DE EDAS TOTALES, OGESS ESPECIALIZADA AÑO 2023 HASTA LA SE 37



### COMENTARIO

La curva de EDA en todos los grupos de edad de los cinco últimos años NO muestra periodos epidémicos. Durante el año 2023, en la SE 37 los casos atendidos en el Hospital se ubicaron en zona de alarma.

■ Zona de éxito    
 ■ Zona de seguridad    
 ■ Zona de alarma    
 ■ Año 2023

Fuente: Oficina de Inteligencia Sanitaria – “OGESS ESPECIALIZADA”  
 Extracción: Base de datos NOTIWEB - Centro Nacional de Epidemiología, Prevención y Control de Enfermedades MINSA (\*) S.E 37 del 2023

### CASOS TOTALES DE EDAS, SEGÚN TIPO, AÑOS Y GRUPOS DE EDAD, OGESS ESPECIALIZADA 2023 HASTA LA SE 37

TIPOS DE EDA POR GRUPOS DE EDAD	2023						Total	% Total
	< 1 año	%	1 a 4 años	%	≥ 05 años	%		
ACUOSAS	89	19	184	39	170	36	443	95
DISENTÉRICAS	10	2	8	2	5	1	23	5
<b>TOTAL</b>	<b>99</b>	<b>21</b>	<b>192</b>	<b>41</b>	<b>175</b>	<b>38</b>	<b>466</b>	<b>100</b>

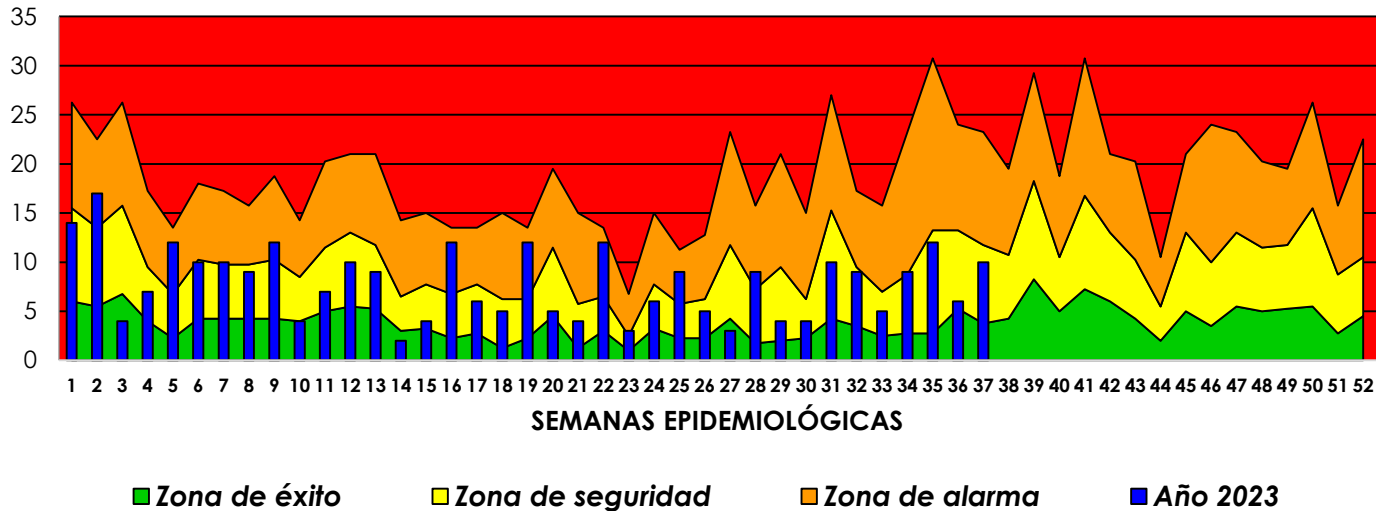
El cuadro nos muestra los casos de EDA totales según tipo y grupos de edad, que fueron notificados en el año 2023; Se observa que la mayor cantidad de eventos pertenece al tipo de EDA acuosa con 443 casos (95 %) y el grupo de edad con la mayor cantidad de eventos son el grupo de  $\geq 05$  años con 170 casos. (36%)



# EDAS EN MENORES DE 05 AÑOS



## CANAL ENDÉMICO DE EDAS EN MENORES DE 05 AÑOS, OGESS ESPECIALIZADA AÑO 2023 HASTA LA SE 37



### COMENTARIO

La curva de EDA en menores de 05 años, de los cinco últimos años, no muestra periodos epidémicos. Durante el año 2023, en la SE 37 los casos atendidos en el Hospital se ubicaron en zona de seguridad.

Fuente: Oficina de Inteligencia Sanitaria – “OGESS ESPECIALIZADA”  
 Extracción: Base de datos NOTIWEB - Centro Nacional de Epidemiología, Prevención y Control de Enfermedades MINSA (\*) S.E 37 del 2023

### CASOS DE EDAS EN MENORES DE 05 AÑOS, SEGÚN TIPO, AÑOS Y GRUPOS DE EDAD, OGESS ESPECIALIZADA AÑOS 2023 HASTA LA SE 37

TIPOS DE EDA POR GRUPOS DE EDAD	2023				Total	% Total
	< 1 año	%	1 a 4 años	%		
ACUOSAS	89	31	184	63	273	94
DISENTÉRICAS	10	3	8	3	18	6
<b>TOTAL</b>	<b>99</b>	<b>34</b>	<b>192</b>	<b>66</b>	<b>291</b>	<b>100</b>

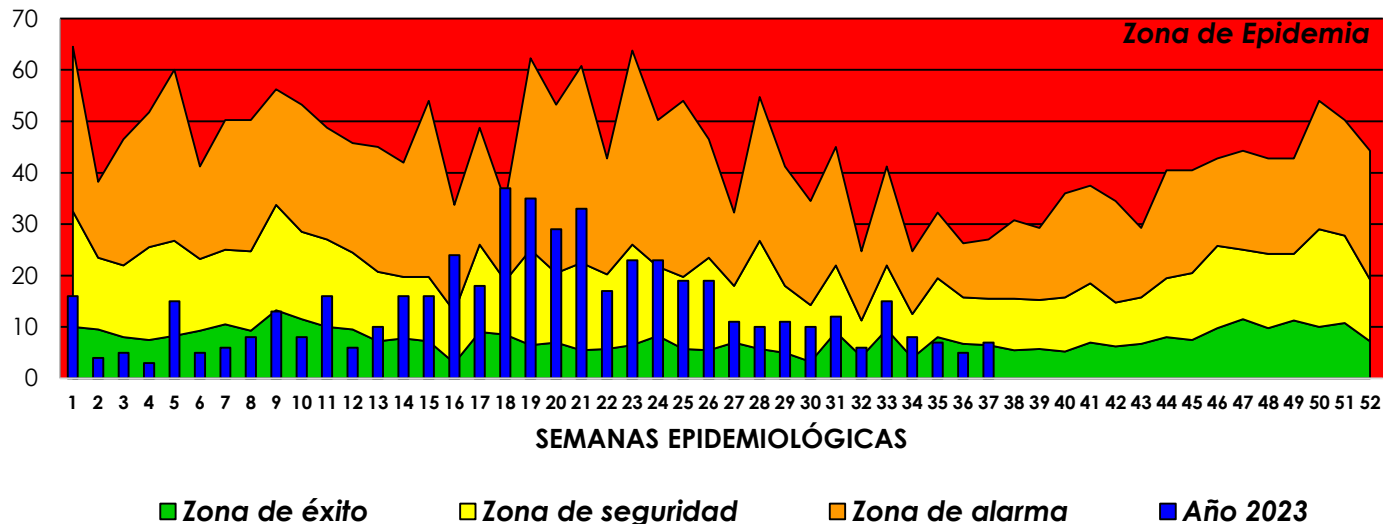
El cuadro nos muestra los casos de EDA en menores de 05 años según tipo y grupos de edad, que fueron notificados hasta la S.E 37 del 2023; Se observa que la mayor cantidad de eventos pertenece al tipo de EDA acuosa con 273 casos (94.0 %) y el grupo de edad con la mayor cantidad de eventos es el grupo de 1 a 4 años con 184 casos. (63.0 %)



# IRAS EN MENORES DE 05 AÑOS



## CANAL ENDÉMICO DE IRAS EN MENORES DE 05 AÑOS, OGESS ESPECIALIZADA AÑO 2023 HASTA LA SE 37



### COMENTARIO

La curva de IRA en menores de 05 años, de los cinco últimos años, NO muestra periodos epidémicos. Durante el año 2023 en la S.E 37 los casos atendidos en el Hospital se ubicaron en zona de éxito.

Fuente: Oficina de Inteligencia Sanitaria – “OGESS ESPECIALIZADA”

Extracción: Base de datos NOTIWEB - Centro Nacional de Epidemiología, Prevención y Control de Enfermedades MINSA (\*) S.E 37 del 2023

### CASOS DE IRA EN MENORES DE 05 AÑOS, SEGÚN GRUPOS DE EDAD, OGESS ESPECIALIZADA AÑO 2023 HASTA LA SE 37

EADAES	2023	
	N°	%
< 02 meses	24	5
2 a 11 meses	138	27
1 a 4 Años	357	69
<b>Total</b>	<b>519</b>	<b>100</b>

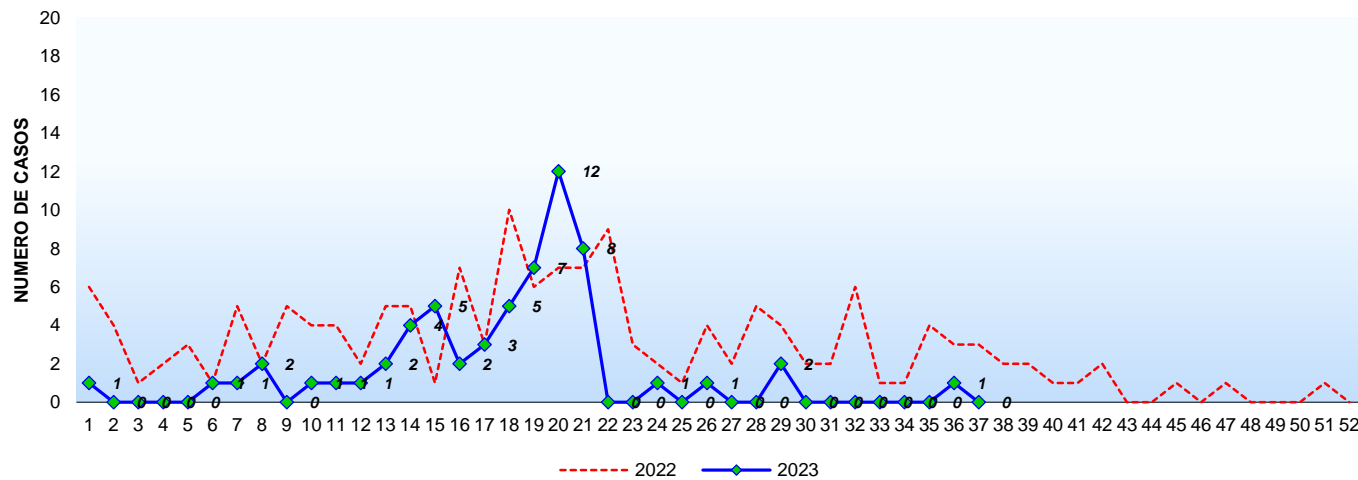
El cuadro nos muestra los casos de IRA en menores de 05 años según grupos de edad, que fueron notificados hasta la S.E 37 del año 2023; Se observa que la mayor cantidad de eventos se viene presentando en el grupo de edad de 1 a 4 años con 357 casos (69.0 %) y la menor cantidad de eventos se viene presentando en los grupos de < 02 meses con 24 casos (5.0%).



# NEUMONÍA EN MENORES DE 05 AÑOS



## CASOS DE NEUMONÍAS EN MENORES DE 05 AÑOS POR SEMANAS EPIDEMIOLÓGICAS, OGESSE ESPECIALIZADA AÑOS 2022 - 2023 HASTA LA SE 37



### COMENTARIO

El gráfico nos muestra los casos de **neumonía** en menores de 05 años hasta la S.E 37, que fueron notificados en los años 2022 – 2023. En la S.E 37 del año 2022 la curva epidémica muestra incidencias mayores en comparación con el año 2023.

Fuente: Oficina de Inteligencia Sanitaria – “OGESSE ESPECIALIZADA”

Extracción: Base de datos NOTIWEB - Centro Nacional de Epidemiología, Prevención y Control de Enfermedades MINSA (\*) S.E 37 del 2023

### CASOS DE NEUMONÍA EN MENORES DE 05 AÑOS, SEGÚN AÑOS Y GRUPOS DE EDAD, OGESSE ESPECIALIZADA AÑOS 2022 - 2023 HASTA LA SE 37

EADADES	2022		2023	
	Nº	%	Nº	%
< 02 meses	0	0	0	0
2 a 12 meses	73	53	18	30
1 a 4 Años	66	47	43	70
<b>Total</b>	<b>139</b>	<b>100</b>	<b>61</b>	<b>100</b>

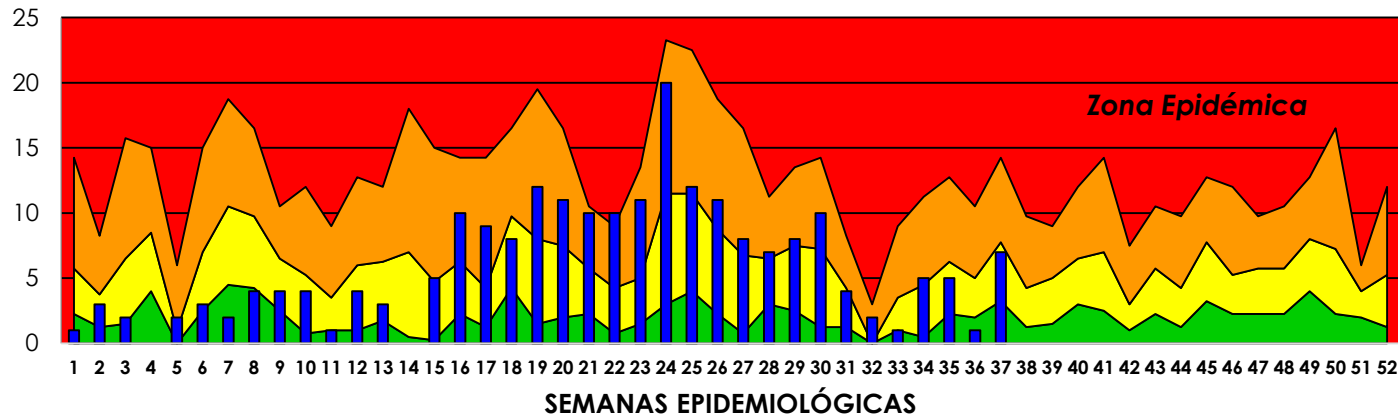
El cuadro nos muestra los casos de neumonía en menores de 05 años según grupos de edad, que fueron notificados hasta la S.E 37 de los años 2022 y 2023; En el presente año no se presentó casos en la SE 37



# SOBA



## CANAL ENDÉMICO DE SOBA, OGESS ESPECIALIZADA AÑO 2023 HASTA LA SE 37



■ Zona de éxito    
 ■ Zona de seguridad    
 ■ Zona de alarma    
 ■ Año 2023

Fuente: Oficina de Inteligencia Sanitaria – “OGESS ESPECIALIZADA”  
 Extracción: Base de datos NOTIWEB - Centro Nacional de Epidemiología, Prevención y Control de Enfermedades MINSA (\*) S.E 37 del 2023

### COMENTARIO

La curva de SOBA en menores de 05 años de los cinco últimos años, desde la SE 16 hasta la SE 37 del 2023 nos ubicamos en zona de seguridad. Se observa que se notificó 07 casos en la S.E 37.

### CASOS DE SOBA, SEGÚN GRUPOS DE EDAD, OGESS ESPECIALIZADA AÑO 2023 HASTA LA 37

EDADES	2023	
	N°	%
< 02 años	141	64
2 a 4 Años	79	36
<b>Total</b>	<b>220</b>	<b>100</b>

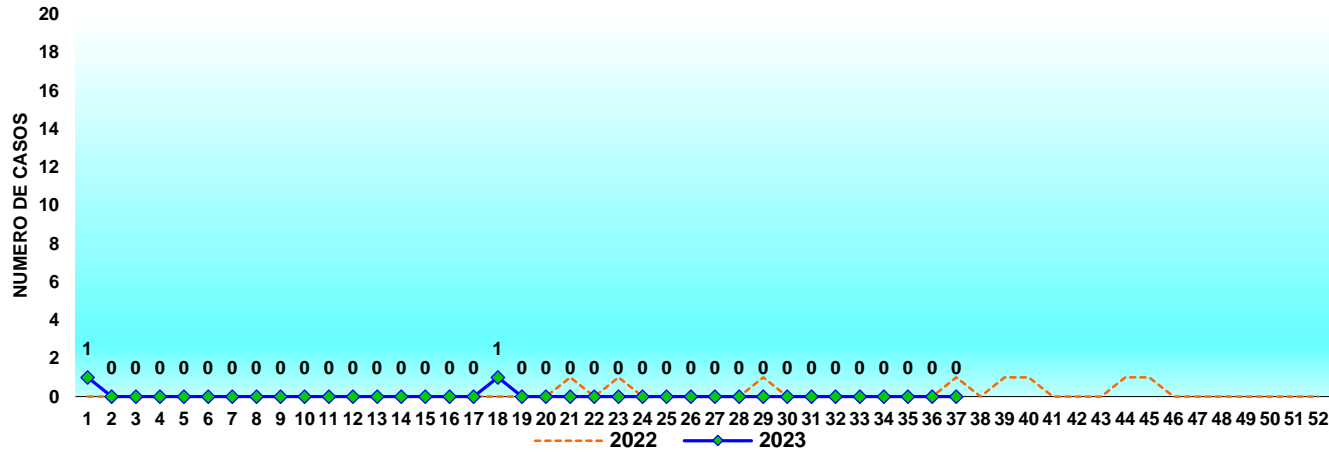
El cuadro nos muestra los casos de SOBA según grupos de edad, que fueron notificados hasta la S.E 37 del año 2023, siendo el grupo más afectado menores de 02 años con un 63%.



# FIEBRE CHIKUNGUNYA



## CASOS DE FIEBRE CHIKUNGUNYA POR SEMANAS EPIDEMIOLÓGICAS, OGESSE ESPECIALIZADA AÑOS 2022 - 2023 HASTA LA SE 37



Fuente: Oficina de Inteligencia Sanitaria – “OGESS ESPECIALIZADA”  
 Extracción: Base de datos NOTIWEB - Centro Nacional de Epidemiología, Prevención y Control de Enfermedades MINSA (\*) S.E 37 del 2023

### COMENTARIO

El gráfico nos muestra los casos de **Fiebre Chikungunya** hasta la S.E 37, que fueron notificados en los años 2022 y 2023. En el presente año se notificó 02 casos.

OTROS DAÑOS ASOCIADOS A VIRUS CHIKUNGUNYA	2023	
	2022	2023
FIEBRE CHIKUNGUNYA GRAVE	0	0

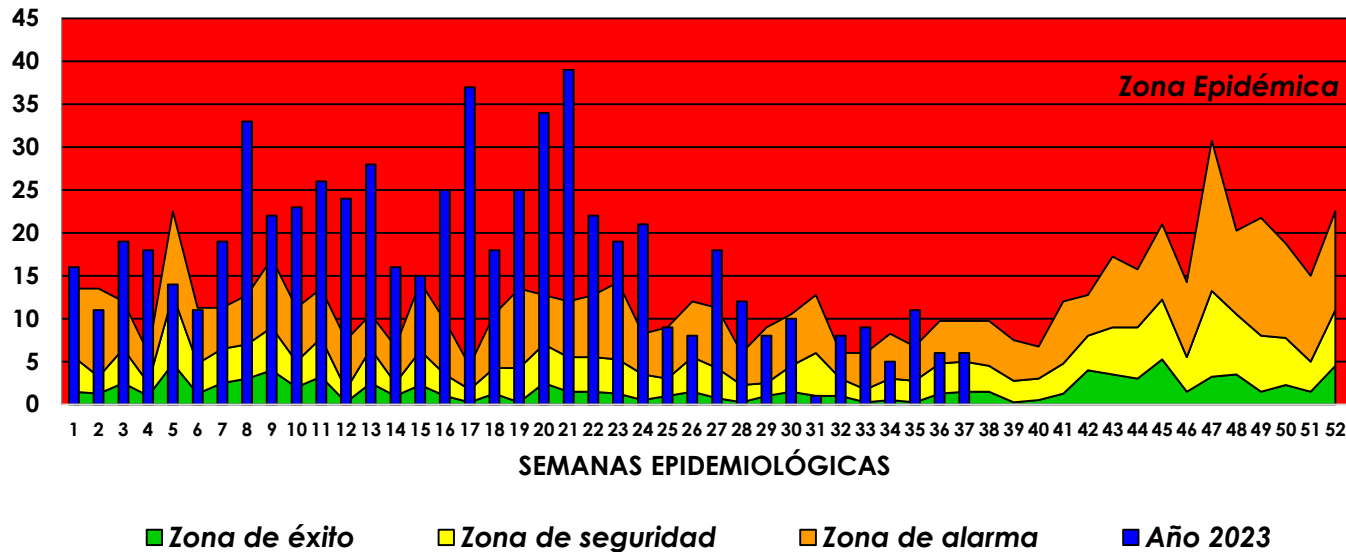
2023			
Confirmados	probables	descartados	Total
1	1	0	2



# DENGUE

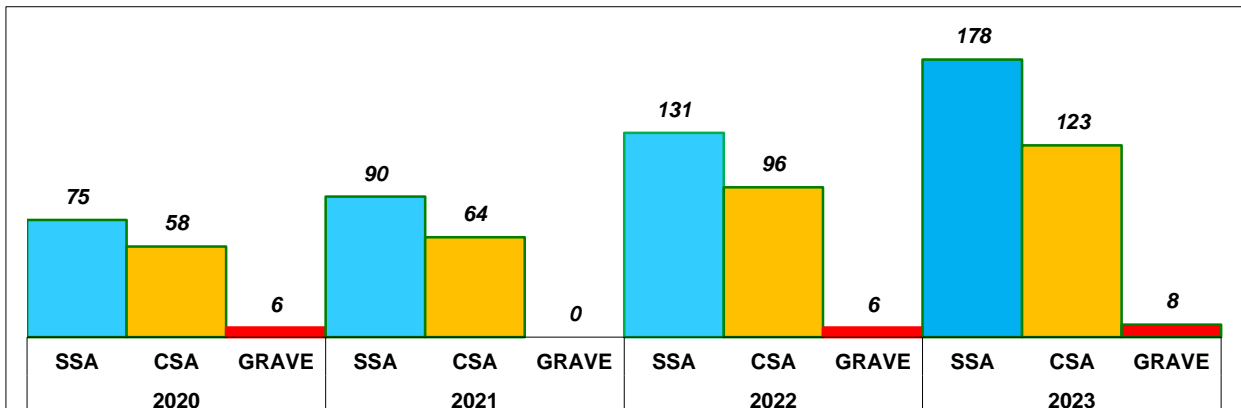


## CANAL ENDÉMICO DE DENGUE, OGESS ESPECIALIZADA AÑO 2023 HASTA LA SE 37



Fuente: Oficina de Inteligencia Sanitaria – "OGESS ESPECIALIZADA"  
 Extracción: Base de datos NOTIWEB - Centro Nacional de Epidemiología, Prevención y Control de Enfermedades MINSA (\*) S.E 37 del 2023

### CASOS DE DENGUE, SEGÚN TIPO Y AÑOS, OGESS ESPECIALIZADA AÑOS 2020 - 2023 HASTA LA SE 37



### COMENTARIO

La curva de casos, muestra que desde la SE 01 - 2023 nos colocamos en zona epidémica. En la S.E 37- 2023 los casos atendidos en el Hospital se ubicaron en zona de alarma.

**DEFUNCIONES**  
 De la SE 01- SE 37



2023			
Confirmados	probables	descartados	Total
256	53	337	646

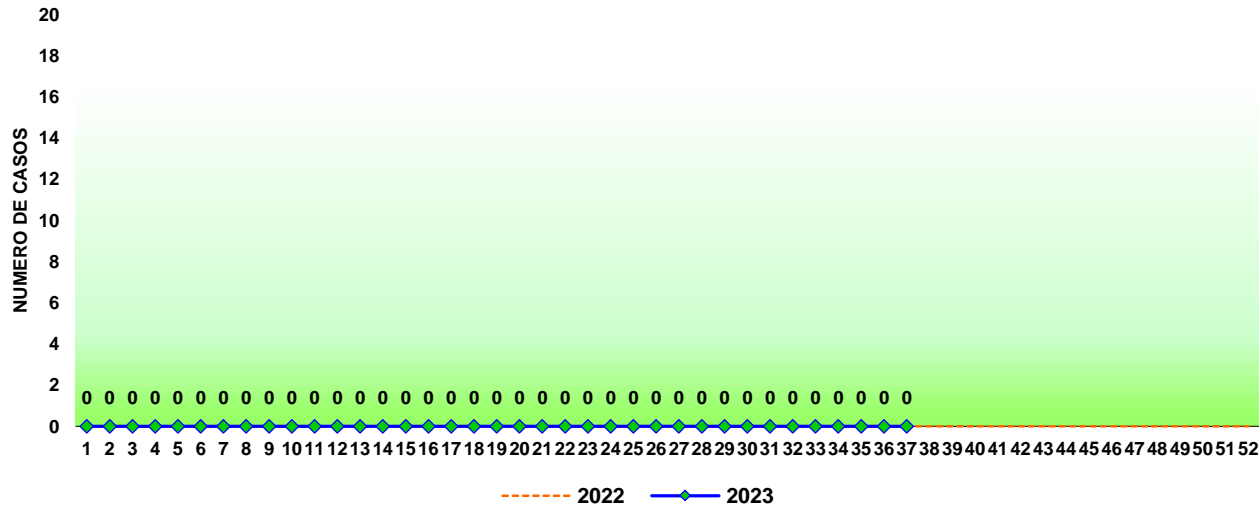
El grafico nos muestra los casos de dengue según tipo y años, que fueron notificados en la S.E 37 de los años 2020 - 2023; En el presente año se han presentado 646 casos. En la SE 37 no se ha notificado casos de dengue grave en el OGESS ESPECIALIZADA.



# ZIKA



## CASOS DE ZIKA POR SEMANAS EPIDEMIOLÓGICAS, OGESS ESPECIALIZADA AÑOS 2022 - 2023 HASTA LA SE 37



### COMENTARIO

El gráfico nos muestra los casos de **Zika** de la primera semana epidemiológica, que fueron notificados en los años 2022 - 2023; En el presente año hasta la SE 37 no se notificaron casos de zika en la OGESS ESPECIALIZADA

2023			
Confirmados	sospechosos	descartados	Total
0	0	0	0

Fuente: Oficina de Inteligencia Sanitaria – “OGESS ESPECIALIZADA”  
 Extracción: Base de datos NOTIWEB - Centro Nacional de Epidemiología, Prevención y Control de Enfermedades MINSA (\*) S.E 37 del 2023

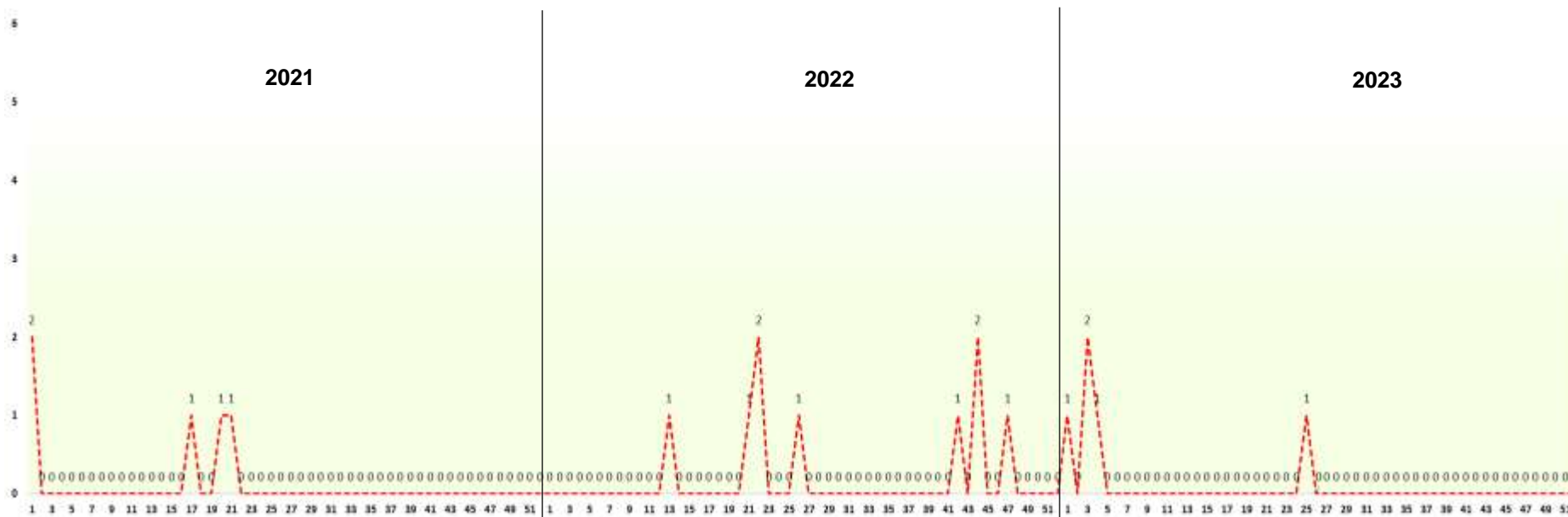
OTRAS ENFERMEDADES ASOCIADAS A ZIKA	2023			Total
	Confirmados	Descartados	Probables	
ZIKA EN GESTANTES	0	0	0	0
MICROCEFALIA ASOCIADA A VIRUS ZIKA	0	0	0	0
SÍNDROME DE GUILLAIN BARRE ASOCIADO A VIRUS ZIKA	0	0	0	0
ZIKA ASINTOMÁTICO	0	0	0	0



# MALARIA



## COMPORTAMIENTO ESTACIONAL DE MALARIA, OGESS ESPECIALIZADA AÑOS 2021 – 2023



Fuente: Oficina de Inteligencia Sanitaria – “OGESS ESPECIALIZADA” Extracción: Base de datos NOTIWEB - Centro Nacional de Epidemiología, Prevención y Control de Enfermedades MINSA (\*) S.E 37 del 2023

### CASOS DE MALARIA SEGÚN TIPO Y AÑOS, OGESS ESPECIALIZADA AÑOS 2021 – 2023 HASTA LA SE 37

TIPO DE MALARIA	2021		2022		2023	
	N°	%	N°	%	N°	%
MALARIA VIVAX	4	100	8	86	5	100
MALARIA FALCIPARUM	0	0	1	14	0	0
MALARIA MIXTA	0	0	0	0	0	0
OGESS ESPECIALIZADA	4	100	9	100	5	100

**COMENTARIO 01:** El gráfico nos muestra el comportamiento estacional de la **malaria**, desde la S.E 37 – 2021 hasta la S.E 37 – 2023. En el presente año se presentó 05 casos. Comportamiento ligeramente similar se han presentado en los dos años anteriores.

**COMENTARIO 02:** El cuadro nos muestra los casos de malaria según tipo y años, que fueron notificados hasta la S.E 37 de los años 2021 - 2023; En el presente año se presentó 05 casos. Casuísticas similares se presentaron en los años 2022 y 2023.



# LEISHMANIASIS

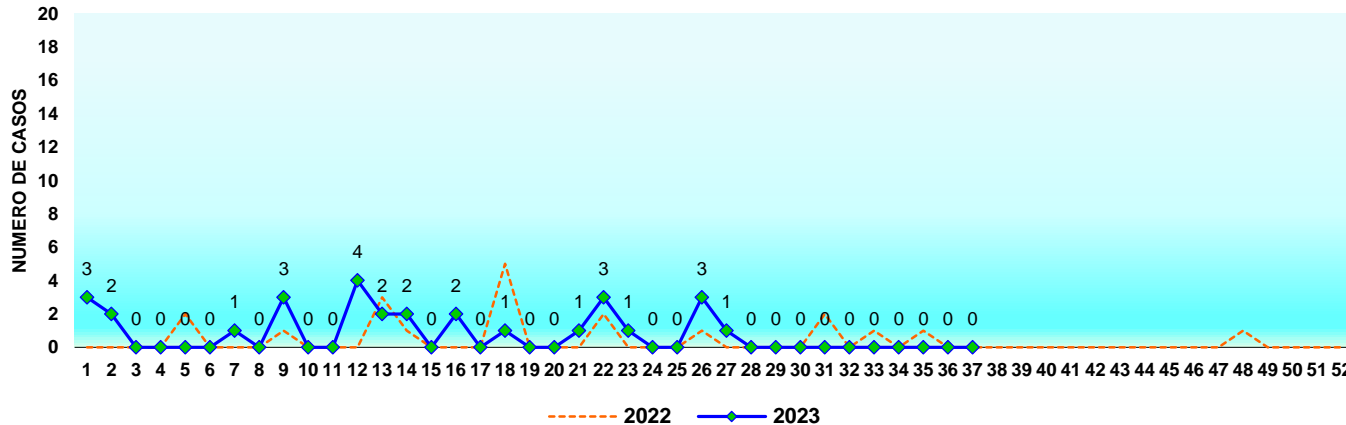


## CASOS DE LEISHMANIASIS POR SEMANAS EPIDEMIOLÓGICAS, OGESSE ESPECIALIZADA AÑOS 2022 - 2023 HASTA LA SE 37



### COMENTARIO

El gráfico nos muestra los casos de **leishmaniasis** desde la primera semana epidemiológica, que fueron notificados en los años 2022 - 2023; En el presente año no se notificó casos en la SE 37 en la OGESSE ESPECIALIZADA.



Fuente: Oficina de Inteligencia Sanitaria – “OGESSE ESPECIALIZADA”  
 Extracción: Base de datos NOTIWEB - Centro Nacional de Epidemiología, Prevención y Control de Enfermedades MINSA (\*) S.E 37 del 2023

### CASOS DE LEISHMANIASIS SEGÚN TIPO Y AÑOS, OGESSE ESPECIALIZADA AÑOS 2022 - 2023 HASTA LA SE 37

TIPO DE LEISHMANIASIS	2022		2023	
	N°	%	N°	%
LEISHMANIASIS CUTÁNEA	20	95	28	95
LEISHMANIASIS MUCOCUTÁNEA	1	5	1	5
<b>OGESSE ESPECIALIZADA</b>	<b>21</b>	<b>100</b>	<b>29</b>	<b>100</b>

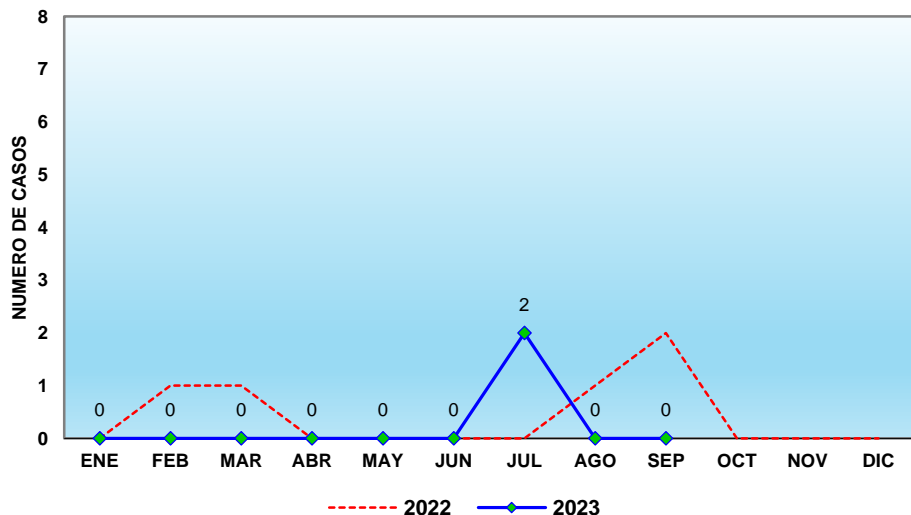
2023			
Confirmados	probables	descartados	Total
11	10	8	29

El cuadro nos muestra los casos de leishmaniasis según tipo, que fueron notificados hasta la S.E 37 de los años 2022 y 2023; En el presente año no se notificó casos en la SE 37, comportamientos similares se presentaron en la S.E 37– 2022.



# FIEBRE AMARILLA

CASOS NOTIFICADOS DE FIEBRE AMARILLA POR MESES, OGESS ESPECIALIZADA AÑOS 2022 - 2023



Fuente: Oficina de Inteligencia Sanitaria – "OGESS ESPECIALIZADA"  
Extracción: Base de datos NOTIWEB - Centro Nacional de Epidemiología, Prevención y Control de Enfermedades MINSA (\*) S.E 37 del 2023

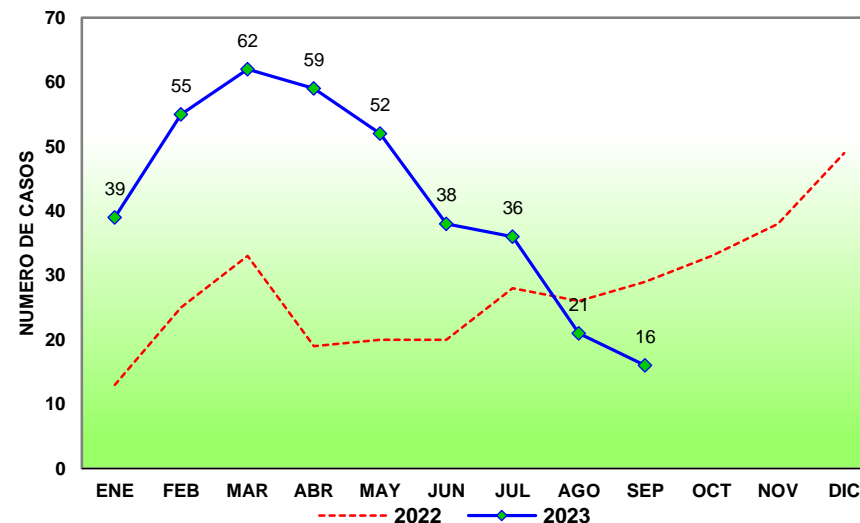
2023			
Confirmados	probables	descartados	Total
0	0	3	3

El gráfico nos muestra los casos **Fiebre amarilla** que fueron notificados en los años 2022 - 2023; En el presente año se presentó 03 casos; Incidencias similares se han presentado en el mismo periodo del año 2022.



# LEPTOSPIROSIS

CASOS NOTIFICADOS DE LEPTOSPIROSIS POR MESES, OGESS ESPECIALIZADA AÑOS 2022 - 2023



Fuente: Oficina de Inteligencia Sanitaria – "OGESS ESPECIALIZADA"  
Extracción: Base de datos NOTIWEB - Centro Nacional de Epidemiología, Prevención y Control de Enfermedades MINSA (\*) S.E 37 del 2023

2023			
Confirmados	probables	descartados	Total
35	41	302	378

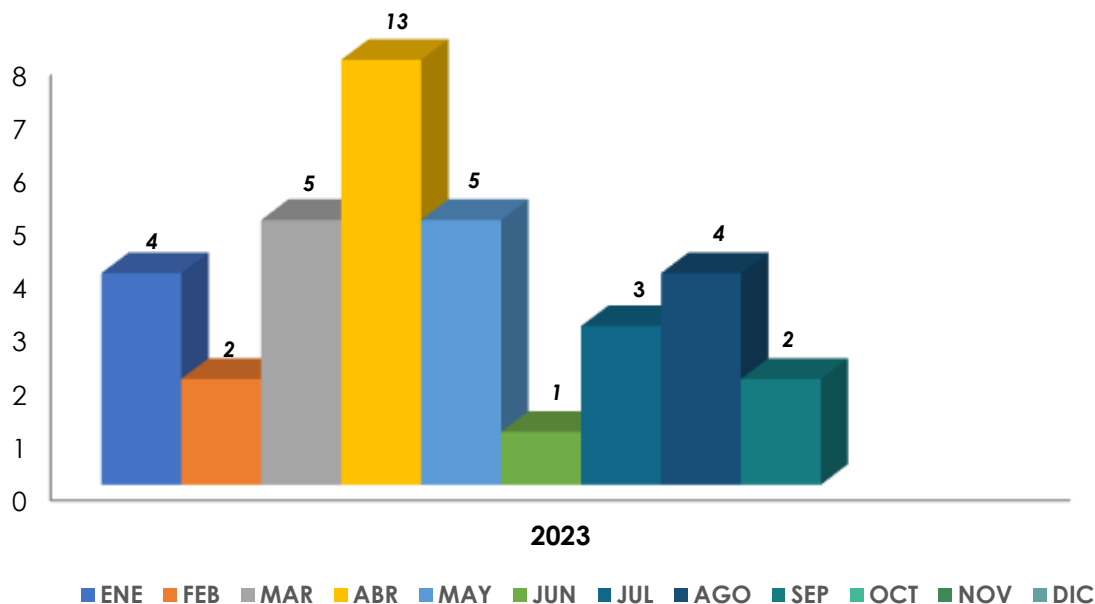
El gráfico nos muestra los casos **Leptospirosis** que fueron notificados en los años 2022 - 2023; En el presente año se presentaron 378 casos, una incidencia mayor en casos confirmados al periodo del año 2022.



# OFIDISMO



### CASOS NOTIFICADOS DE OFIDISMO SEGÚN MESES, OGESS ESPECIALIZADA AÑO 2023



Fuente: Oficina de Inteligencia Sanitaria – "OGESS ESPECIALIZADA"  
 Extracción: Base de datos NOTIWEB - Centro Nacional de Epidemiología, Prevención y Control de Enfermedades MINSA (\*) S.E 37 del 2023



El gráfico nos muestra los casos de **Ofidismo** que fueron notificados hasta la S.E 37 – 2023, se notificó 01 caso en la región de San Martín, no se ha reportado defunción relacionada a esta causa.



Sin casos  
 1 – 2 casos  
 3 – más casos

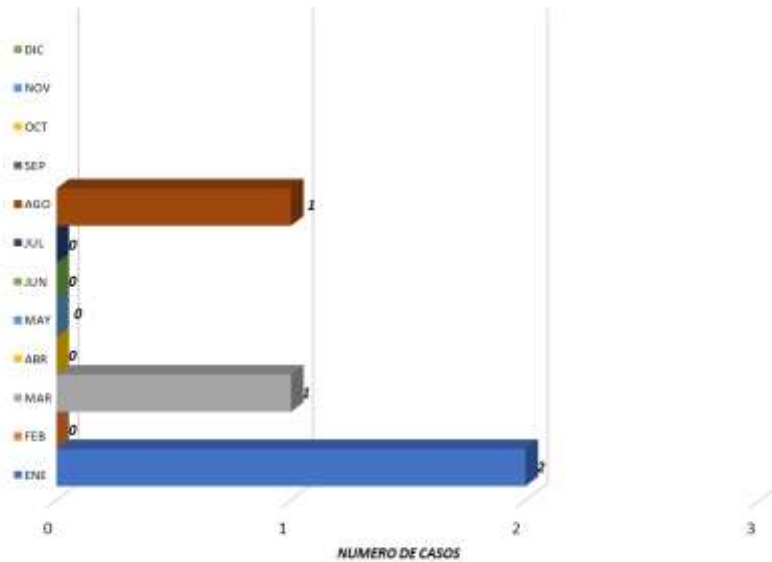
	PERÚ	MINISTERIO DE SALUD	U.E. 404 HOSPITAL II-2 TARAPOTO DIRECCIÓN REGIONAL DE SALUD SAN MARTÍN	OFICINA DE INTELIGENCIA SANITARIA	
<b>OFICINA DE INTELIGENCIA SANITARIA – UNIDAD DE EPIDEMIOLOGÍA</b>					
<b>MAPA DE DISTRIBUCIÓN DE CASOS DE OFIDISMO, AÑO 2023</b>					
<b>OGESS ESPECIALIZADA -HOSPITAL II – 2 TARAPOTO</b>					
ELABORADO POR: Marlon Manuel Daza Farias					
Fuente: Base de datos NOTIWEB - Centro Nacional de Epidemiología, Prevención y Control de Enfermedades - MINSA					



# LOXOCELISMO



## CASOS NOTIFICADOS DE LOXOCELISMO SEGÚN MESES, OGESS ESPECIALIZADA AÑO 2023



Fuente: Oficina de Inteligencia Sanitaria – "OGESS ESPECIALIZADA"  
 Extracción: Base de datos NOTIWEB - Centro Nacional de Epidemiología, Prevención y Control de Enfermedades MINSA (\*) S.E 37 del 2023



El gráfico nos muestra los casos de **loxocelismo** que fueron notificados hasta la S.E 37 - 2023; no se notificó casos en la SE 37 en la provincia de San Martín, no se han reportado defunciones relacionadas a esta causa.



Sin casos  
 1 - 2 casos  
 3 - más casos

	PERU	MINISTERIO DE SALUD	I.E. 404 HOSPITAL II-2 TARAPOTO DIRECCIÓN REGIONAL DE SALUD SAN MARTÍN	OFICINA DE INTELIGENCIA SANITARIA	
OFICINA DE INTELIGENCIA SANITARIA – UNIDAD DE EPIDEMIOLOGÍA					
MAPA DE DISTRIBUCIÓN DE CASOS DE OFIDISMO, AÑO 2023					
OGESS ESPECIALIZADA -HOSPITAL II – 2 TARAPOTO					
ELABORADO POR: Marlon Manuel Daza Farias					
Fuente: Base de datos NOTIWEB - Centro Nacional de Epidemiología, Prevención y Control de Enfermedades - MINSA					

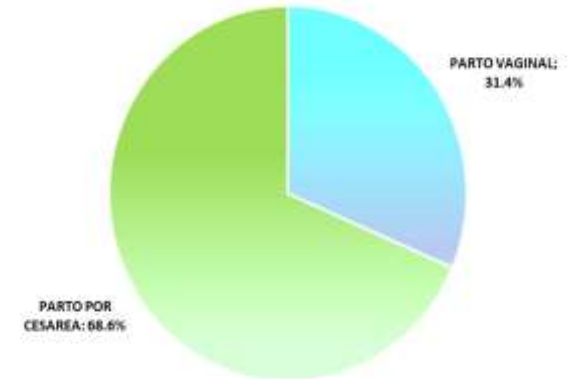


# PARTOS VAGINALES, CESÁREAS Y NACIDOS VIVOS

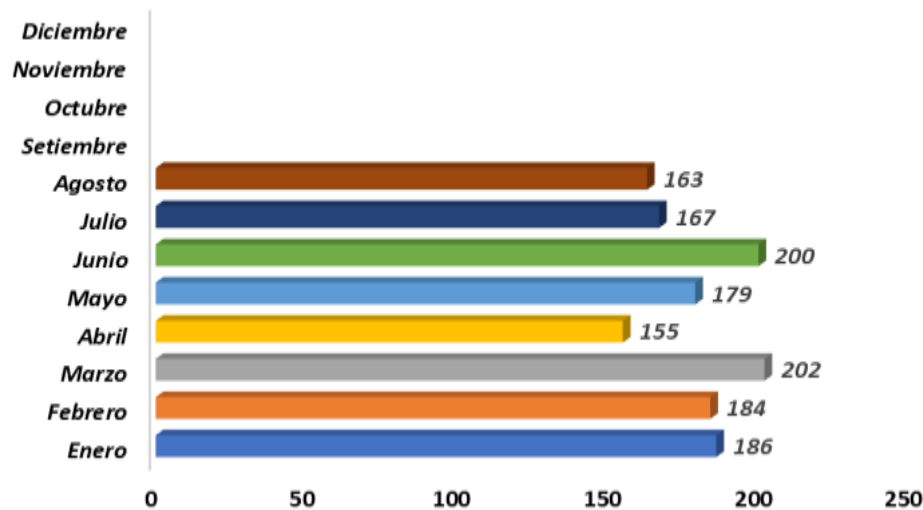


## FRECUENCIA DE PARTOS VAGINALES Y CESÁREAS, OGESS ESPECIALIZADA HASTA AGOSTO 2023

MES	PARTO VAGINAL	%	PARTO POR CESAREA	%	TOTAL
Enero	50	27.0	135	73.0	185
Febrero	56	30.1	130	69.9	186
Marzo	58	28.9	143	71.1	201
Abril	43	27.9	111	72.1	154
Mayo	75	42.4	102	57.6	177
Junio	55	27.6	144	72.4	199
Julio	63	37.1	107	62.9	170
Agosto	49	32.5	102	67.5	151



## FRECUENCIA DE NACIDOS VIVOS, OGESS ESPECIALIZADA HASTA AGOSTO 2023



**TASA ACUMULADA DE CESÁREAS DEL HOSPITAL: 68.6 %**  
 Estándar Nacional 21 – 52 %



### COMENTARIO

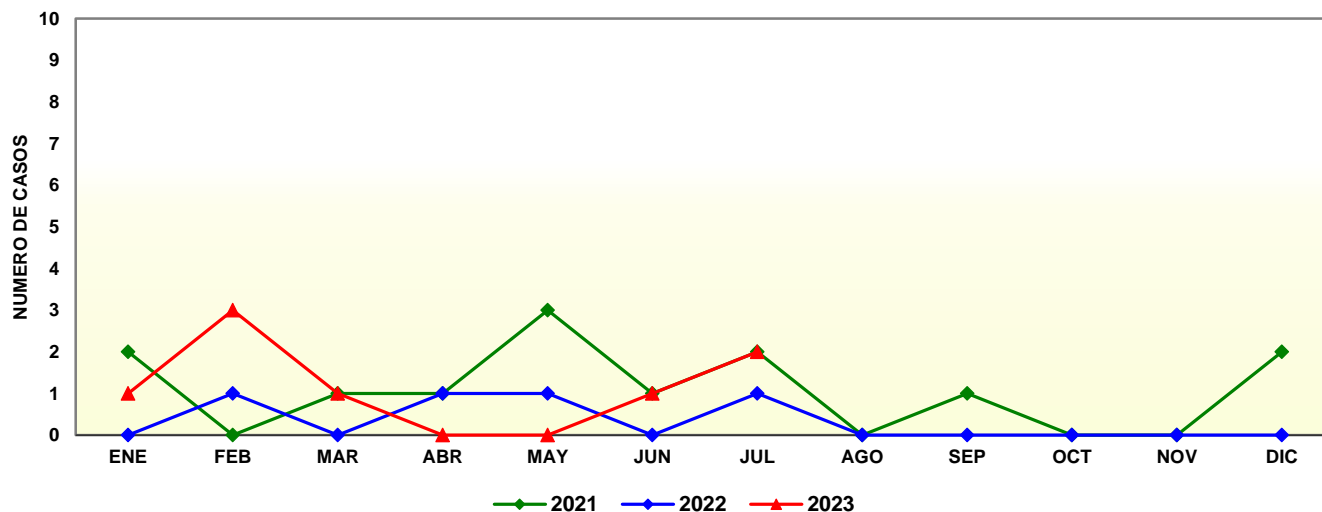
El cuadro superior y el grafico de barras nos muestra la relación total entre la cantidad de partos (vaginales y cesáreas) y los nacidos vivos, correspondientes al año 2023, que fueron atendidos en la OGESS ESPECIALIADA HOSPITAL II – 2 TARAPOTO.



# MUERTE MATERNA



## CASOS DE MUERTE MATERNA, OGESS ESPECIALIZADA AÑOS 2021 - 2023



### COMENTARIO

El gráfico nos muestra los casos de **Muerte materna** que fueron notificados en los años 2021 - 2023; En el presente año se ha presentado 08 casos; Incidencia mayores se han presentado en el año 2021, resaltando el mes de mayo del 2021, con la mayor incidencia de casos.



Fuente: Oficina de Inteligencia Sanitaria – “OGESS ESPECIALIZADA”  
Extracción: Base de datos NOTIWEB - Centro Nacional de Epidemiología, Prevención y Control de Enfermedades MINSA (\*) S.E 37 del 2023

### CASOS DE MUERTES MATEERNAS SEGÚN AÑOS Y GRUPOS DE EDAD, OGESS ESPECIALIZADA AÑOS 2021 - 2023 HASTA LA SE 37

Año	Adolescente		Adulta joven		Adulta madura		Total
	N°	%	N°	%	N°	%	
2021	1	4	11	44	1	4	13
2022	0	0	3	12	1	0	4
2023	1	0	7	0	0	0	8
Total	2	4	21	56	2	4	25

El cuadro nos muestra los casos de Muerte materna según años y grupos de edad, que fueron notificados en los años 2021 – 2023; **en el año 2023 Se notificó 08 casos en el OGESS ESPECIALIZADA.**

Fuente: Oficina de Inteligencia Sanitaria – “OGESS ESPECIALIZADA”  
Extracción: Base de datos NOTIWEB - Centro Nacional de Epidemiología, Prevención y Control de Enfermedades MINSA (\*) S.E 37 del 2023

## CASOS NOTIFICADOS DE MUERTE MATERNA SEGÚN CAUSA DE MUERTE, OGESS ESPECIALIZADA AÑOS 2021 - 2023



Casos notificados de muerte materna según causa de muerte, Hospital II-2 Tarapoto, años 2021 – 2023	
CAUSAS	TOTAL AÑO
2021	13
CHOQUE SEPTICO + NEUMONÍA POR PNEUMOCYSTIS CARINII+ VIH	1
COAGULACION INTRAVASCULAR DISEMINADA+DEPRESION PREMATURA PLACENTARIA+PRECLAMPSIA SEVERA	1
INSUFICIENCIA RESPIRATORIA AGUDA+ECLAMPSIA EN EL PUERPERIO+SINDROME DE HELLP	1
IRA+NEUMONIA VIRAL SARS COV2+CHOQUE SEPTICO	1
COAGULACION INTRAVASCULAR DISEMINADA+ SHOCK HIPOVOLEMICO+ HEMORRAGIA POST PARTO	1
HIPERTENSION ENDOCRANEANA+PREECLAMPSIA SEVERA+SINDROME DE HELLP	1
IRA+NEUMONIA VIRAL+INFECCION POR COVID	1
IRA+NEUMONIA VIRAL+INFECCION POR COVID+PREECLAMPSIA	1
CHOQUE HIPOVOLEMICO +HEMORRAGIA UTERINA+ COMPLICACION EN ABORTO	1
PARO RESPIRATORIO + NEUMONIA COVID-19 + INFECCION POR COVID-19	1
PARO RESPIRATORIO+PREECLAMPSIA SUPERPUESTA EN HIPERTENSION CRÓNICA+DIABETES MELLITUS	1
ROTURA HEPATICA+SINDROME DE HELLP+PREECLAMPSIA SEVERA	1
COAGULACION INTRAVASCULAR DISEMINADA+SEPSIS+ ABORTO SEPTICO	1
2022	4
PARO CARDIORRESPIRATORIO+HEMATOMA RETROPERITONEAL+SHOCK HIPOVOLEMICO GRADO IV	1
CHOQUE HIPOVOLEMICO +ACRETISMO PLACENTARIO	1
OTRAS COMPLICACIONES RELACIONADAS AL ENBARAZO +DENGUE GRAVE	1
INSUFICIENCIA RESPIRATORIA AGUDA+SINDROME DE HELLP+CHOQUE HIPOVOLEMICO	1
2023	8
ENFERMEDAD RENAL CRONICA +TRASNTORNO METABOLICO NO ESPECIFICADO+LUPUS ERITAMETOSO SISTEMICO CON COMPROMISO DE ORGANOS	1
CHOQUE NO ESPECIFICADO+CHOQUE HIPOVOLEMICO+DENGUE GRAVE	1
CHOQUE NO ESPECIFICADO+INSUFICIENCIA RESPIRATORIA AGUDA+NEUMONIA NO ESPECIFICADA	1
INSUFICIENCIA RESPIRATORIA AGUDA+CHOQUE CARDIOGENICO+FALLA CARDIACA	1
CHOQUE SEPTICO + MENINGITIS CASEOSA+ TUBERCULOSIS	1
FALLA ORGANICA MULTISISTEMICA + SINDROME HELLP + PREECLAMPSIA SEVERA CON CRITERIO DE SEVERIDAD	1
INSUFICIENCIA RESPIRATORIA+NEUMONIA+ MENINGOENCEFALITIS TBC	1
CHOQUE NO ESPECIFICADO+INSUFICIENCIA RESPIRATORIA AGUDA+DENGUE GRAVE	1

## CASOS NOTIFICADOS DE MUERTE MATERNA SEGÚN TIPO DE MUERTE, OGESS ESPECIALIZADA AÑOS 2021-2023

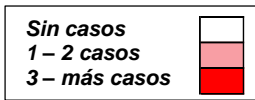
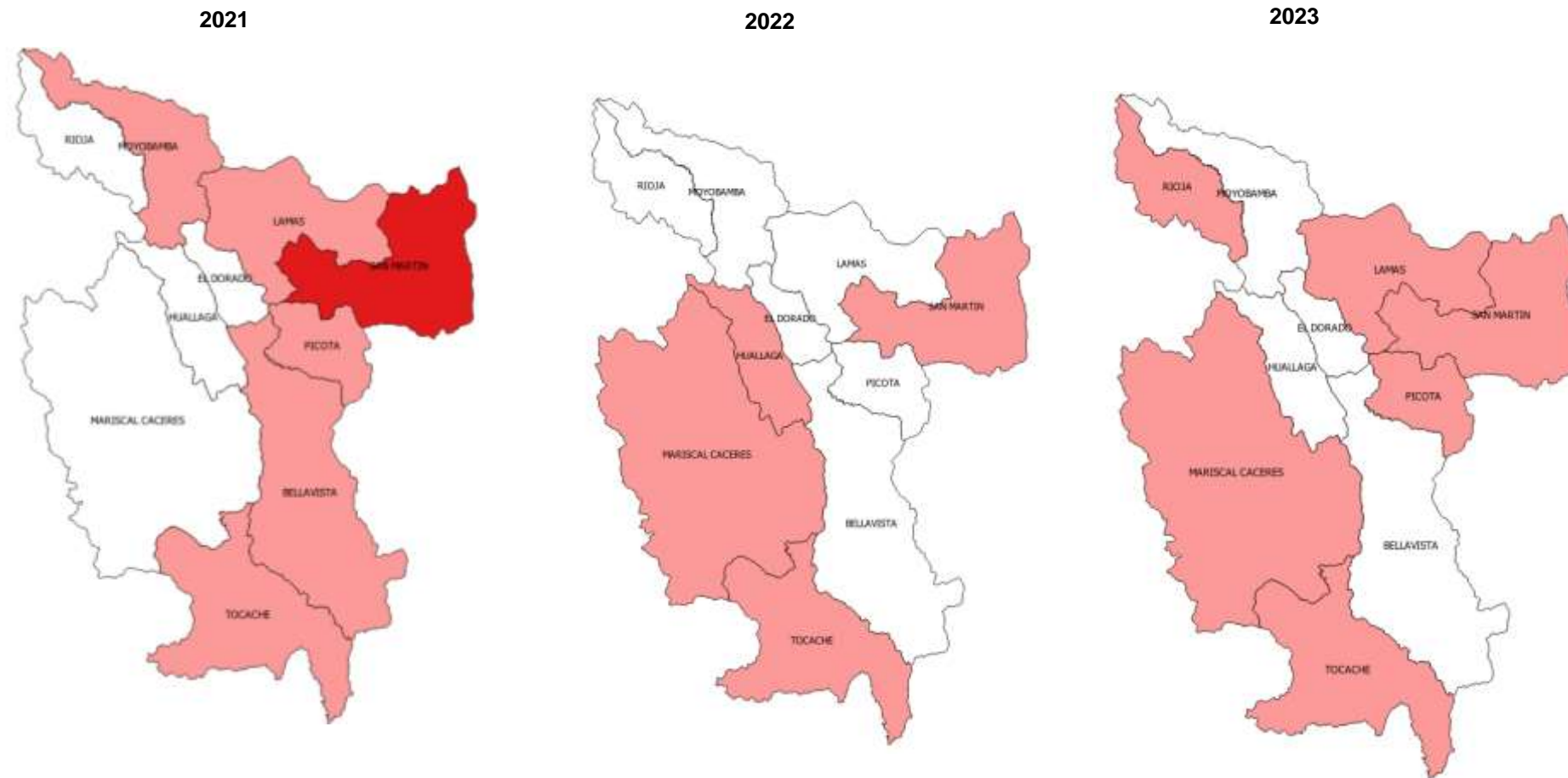
Casos notificados de muerte materna según lugar de procedencia, Hospital II-2 Tarapoto, años 2021 -2023

Año	Localidad	Total
2021	TARAPOTO	1
	LAMAS	2
	MOYOBAMBA	1
	BELLAVISTA	3
	YURIMAGUAS	1
	BANDA DE SHILCAYO	1
	MORALES	2
	PICOTA	1
	TOCACHE	1
	<b>TOTAL 2021</b>	<b>13</b>
2022	MARISCAL CACERES	1
	MORALES	1
	SAPOSOA	1
	TOCACHE	1
<b>TOTAL 2022</b>	<b>4</b>	
2023	LAMAS	1
	MARISCAL CACERES	2
	BANDA DE SHILCAYO	1
	TOCACHE	2
	PICOTA	1
	RIOJA	1
<b>TOTAL 2023</b>	<b>8</b>	

Casos notificados de muerte materna por tipo de muerte y tiempo de permanencia, Hospital II-2 Tarapoto, años 2021 – 2023

AÑO	TIPO DE MUERTE	PERMANENCIA
2021	INDIRECTA	Mayor a 24 horas
	DIRECTA	Menor a 24 horas
	DIRECTA	Menor a 24 horas
	INDIRECTA	Mayor a 24 horas
	DIRECTA	Menor a 24 horas
	DIRECTA	Menor a 24 horas
	INDIRECTA	Mayor a 24 horas
	INDIRECTA	Mayor a 24 horas
	DIRECTA	Menor a 24 horas
	INDIRECTA	Mayor a 24 horas
2022	DIRECTA	Menor a 24 horas
	INDIRECTA	Menor a 24 horas
	DIRECTA	Menor a 24 horas
2023	INDIRECTA	Menor a 24 horas
	INDIRECTA	Menor a 24 horas
	INDIRECTA	Menor a 24 horas
	INDIRECTA	Mayor a 24 horas
	DIRECTA	Menor a 24 horas
	INDIRECTA	Mayor a 24 horas
DIRECTA	Mayor a 24 horas	

# DEPARTAMENTO DE SAN MARTIN



<b>OFICINA DE INTELIGENCIA SANITARIA – UNIDAD DE EPIDEMIOLOGÍA</b>			
<b>MAPA DE DISTRIBUCIÓN DE MUERTE MATERNA AÑOS 2021 – 2022 – 2023</b> <b>OGESS ESPECIALIZA -HOSPITAL II – 2 TARAPOTO</b>			
ELABORADO POR: Marlon Manuel Daza Farias			
Fuente: Base de datos NOTIWEB - Centro Nacional de Epidemiología, Prevención y Control de Enfermedades - MINSA			

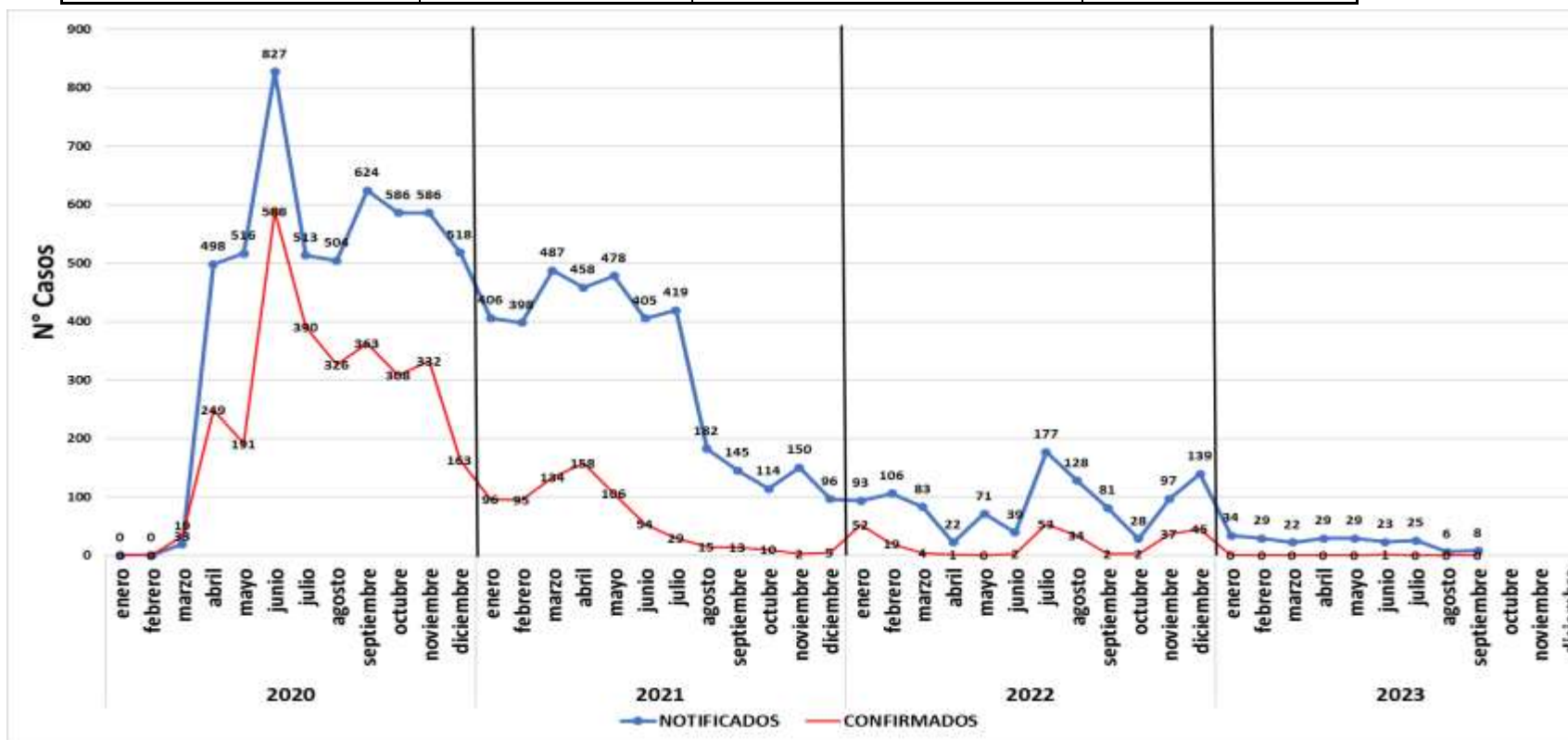


# Casos Notificados de Covid-19 desde Marzo 2020 hasta 18 de Setiembre del 2023



Total Confirmados	Total Descartados	Total Sospechosos	Casos Notificados
<b>3912</b>	<b>495</b>	<b>5890</b>	<b>10297</b>

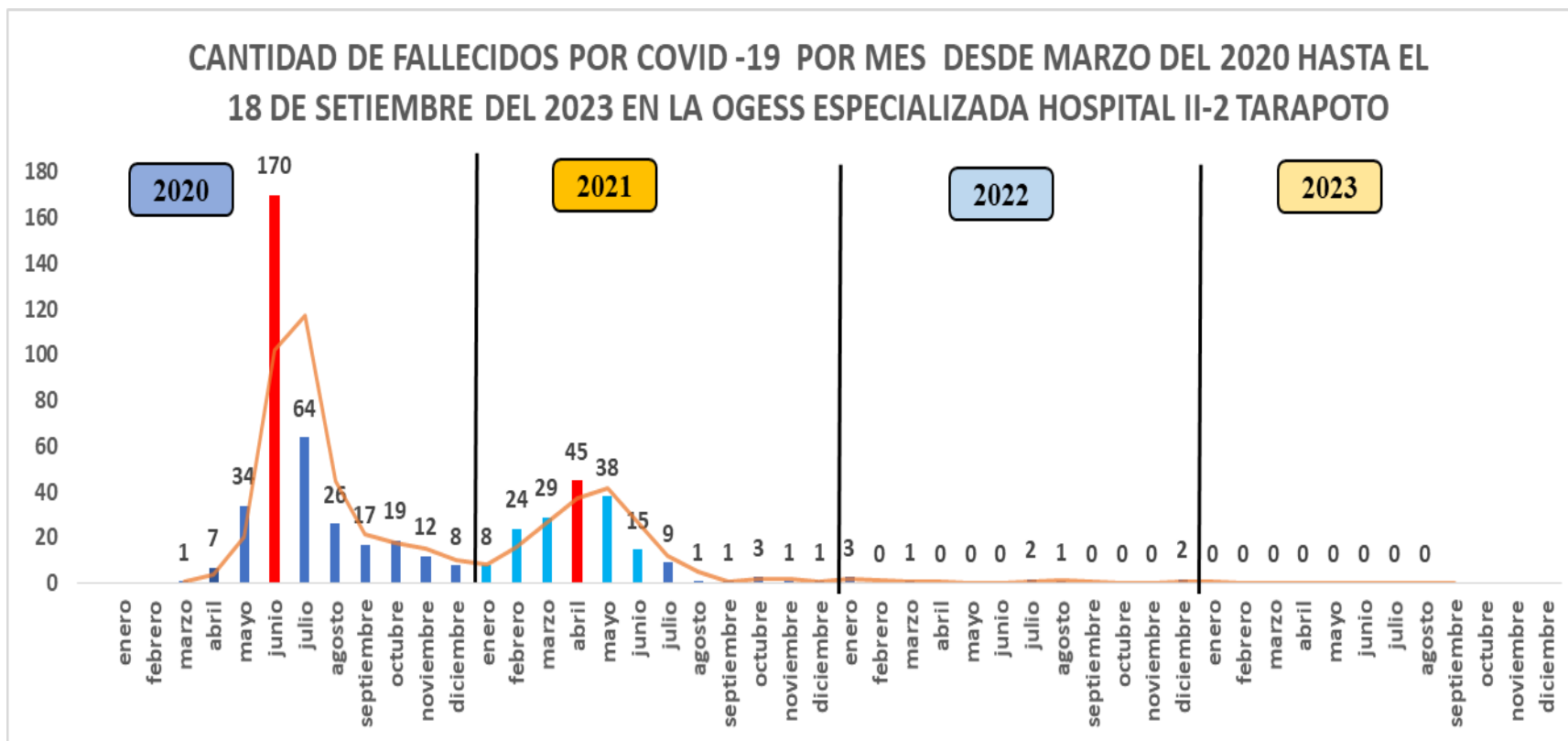
<b>TOTAL FALLECIDOS</b>
<b>540</b>
<b>TASA DE LETALIDAD</b>
<b>14%</b>



Fuente: Oficina de Inteligencia Sanitaria – “OGESS ESPECIALIZADA”  
Extracción: Base de datos NOTIWEB - Centro Nacional de Epidemiología, Prevención y Control de Enfermedades MINSA.

Como se observa en el grafico la tendencia desde que comenzó la pandemia en los meses de marzo a junio tuvimos un incremento considerable de casos siendo estos los picos mal altos de la pandemia en el año 2021, también se puede apreciar que desde el mes de enero 2023 tenemos una tendencia a la baja en casos notificados por Covid-19.

# Variación de Defunciones por COVID-19 por meses desde marzo del 2020 hasta 18 de Setiembre del 2023



Fuente: Oficina de Inteligencia Sanitaria – “OGESS ESPECIALIZADA”  
 Extracción: Base de datos NOTIWEB - Centro Nacional de Epidemiología, Prevención y Control de Enfermedades MINSA.

Como se observa en el grafico la variación de fallecidos por COVID-19 desde el mes de marzo del 2020 donde el pico de fallecidos se produjo en los meses de junio a julio en una tendencia a la baja durante los meses de junio a diciembre, en lo que va del año 2021 se ve una disminución considerable de fallecidos en los primeros meses del año 2022 al 2023.



# VIRUELA DE MONO (MONKEYPOX)



CASOS NOTIFICADOS DE VIRUELA DE MONO(MONKEYPOX) OGESS ESPECIALIZADA			
CONFIRMADOS	SOSPECHOSOS	DESCARTADO	TOTAL
<b>12</b>	<b>1</b>	<b>5</b>	<b>18</b>

Como se observa en el gráfico en el mes de agosto se notificaron 12 casos confirmados de Viruela de Mono (MONKEYPOX) en el OGESS ESPECIALIZADA.



Fuente: Oficina de Inteligencia Sanitaria – “OGESS ESPECIALIZADA”  
Extracción: Base de datos NOTIWEB - Centro Nacional de Epidemiología, Prevención y Control de Enfermedades MINSA.

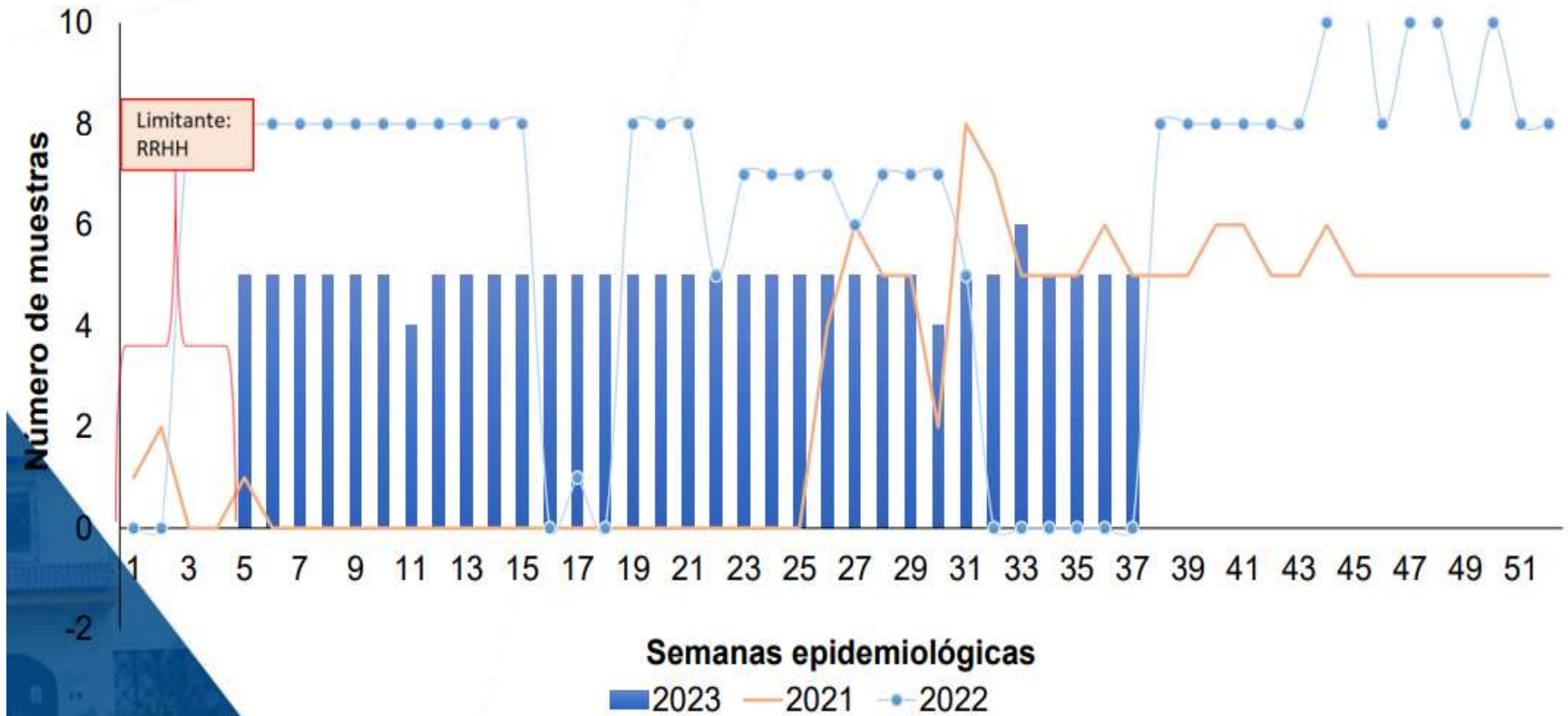




# VIGILANCIA CENTINELA DE ARBOVIROSIS



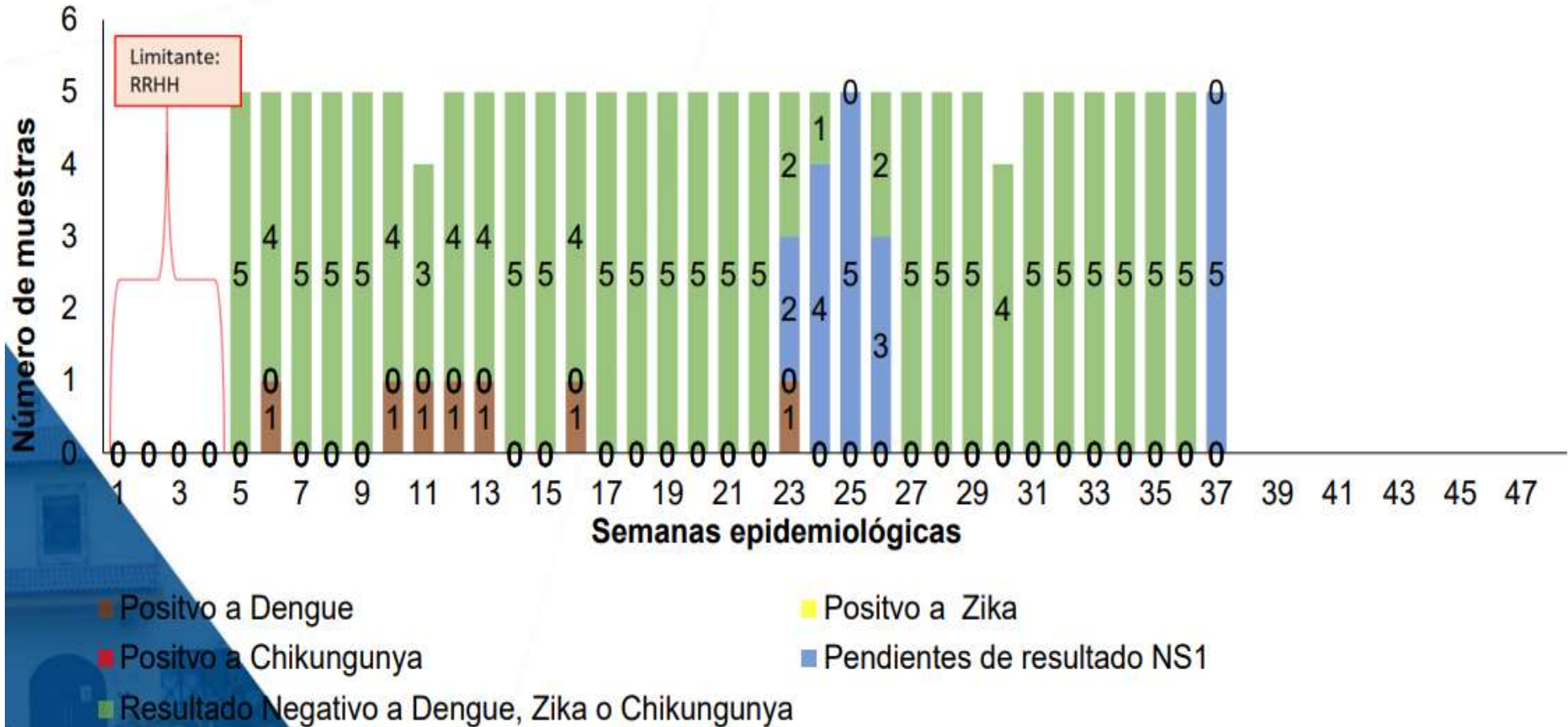
TENDENCIA DE MUESTRAS CAPTADAS EN VIGILANCIA CENTINELA DE ARBOVIROSIS EN LA OGESS ESPECIALIZADA, 2021-2023- HASTA LA SE 37\*.



Fuente: Oficina de Inteligencia Sanitaria – “OGESS ESPECIALIZADA”  
Extracción: Base de datos NOTIWEB - Centro Nacional de Epidemiología, Prevención y Control de Enfermedades MINSA (\*) S.E 37 del 2023

# VIGILANCIA CENTINELA DE ARBOVIROSIS

ESTATUS DE ANÁLISIS MUESTRAS captadas EN la Vigilancia Centinela DE ARBOVIROSIS EN LA OGESS ESPECIALIZADA, 2023- HASTA LA SE 37\*.



Fuente: Oficina de Inteligencia Sanitaria – “OGESS ESPECIALIZADA”  
Extracción: Base de datos NOTIWEB - Centro Nacional de Epidemiología, Prevención y Control de Enfermedades MINSA (\*) S.E 37 del 2023



# VIGILANCIA CENTINELA DE ARBOVIROSIS



## CARACTERIZACION DE MUESTRAS POSITIVAS EN VIGILANCIA CENTINELA DE ARBOVIROSIS EN LA OGESS ESPECIALIZADA, HASTA LA SE 37\*- 2023.

N° DE CASOS POSITIVOS									
MES	SE	DENGUE POSITIVOS	PRUEBAS (+)	SEROTIPO	EDAD	GÉNERO	DISTRITO PROBABLE DE INFECCIÓN	EVOLUCIÓN	DIAGNÓSTICO DE INGRESO
FEBRERO	7	1	NS1	-	31	M	SAPOSOA	FAVORABLE	FIEBRE Y CEFALEA
MARZO	10	1	NS1	-	23	M	YURIMAGUAS	FAVORABLE	FIEBRE Y NAUSEAS
MARZO	11	1	NS1	/	28	M	TARAPOTO	FAVORABLE	FIEBRE/ CEFALEA/ NAUSEAS Y VOMITOS
MARZO	12	1	NS1	/	6	M	BDA DE SHILCAYO	FAVORABLE	FIEBRE /DIARREA/ DOLOR DE ESTOMAGO
MARZO	13	1	NS1	/	21	F	TARAPOTO	FAVORABLE	FIEBRE/ NAUSEAS/
ABRIL	16	1	NS1	/	17	F	EL DORADO	FAVORABLE	FIEBRE/ NAUSEAS/ DIARREA
JUNIO	23	1	NS1	/	37	M	JUANJUI	FAVORABLE	FIEBRE/ NAUSEAS

Fuente: Oficina de Inteligencia Sanitaria – “OGESS ESPECIALIZADA”

Extracción: Base de datos NOTIWEB - Centro Nacional de Epidemiología, Prevención y Control de Enfermedades MINSA (\*) S.E 37 del 2023



# VIGILANCIA CENTINELA DE ARBOVIROSIS



## CONSOLIDADO DE ANÁLISIS DE LAS MUESTRAS CAPTADAS EN LA VIGILANCIA CENTINELA DE ARBOVIROSIS EN LA OGESS ESPECIALIZADA, 2023 SE 37\*\*.

Semana Epidemiológicas	Total de muestras enviadas	LRR- INS															
		PRUEBAS RÁPIDAS				PRUEBAS MOLECULARES											
		NS1/ Ig M dengue				PCR- Dengue				PCR- Zika				PCR- Chikungunya			
		Mx procesadas.	%	Mx pendientes.	%	Mx procesadas.	%	Mx pendientes.	%	Mx procesadas.	%	Mx pendientes.	%	Mx procesadas.	%	Mx pendientes.	%
SE05	5	5	100%	0	0%	0	0%	5	100%	0	0%	5	100%	0	0%	5	100%
SE06	5	5	100%	0	0%	0	0%	5	100%	0	0%	5	100%	0	0%	5	100%
SE07	5	5	100%	0	0%	0	0%	5	100%	0	0%	5	100%	0	0%	5	100%
SE08	5	5	100%	0	0%	0	0%	5	100%	0	0%	5	100%	0	0%	5	100%
SE09	5	5	100%	0	0%	0	0%	5	100%	0	0%	5	100%	0	0%	5	100%
SE10	5	5	100%	0	0%	0	0%	5	100%	0	0%	5	100%	0	0%	5	100%
SE11	4	4	0%	0	0%	0	0%	4	100%	0	0%	4	100%	0	0%	4	100%
SE12	5	5	100%	0	0%	0	0%	5	100%	0	0%	5	100%	0	0%	5	100%
SE13	5	5	100%	0	0%	0	0%	5	100%	0	0%	5	100%	0	0%	5	100%
SE14	5	5	100%	0	0%	0	0%	5	100%	0	0%	5	100%	0	0%	5	100%
SE15	5	5	100%	0	0%	0	0%	5	100%	0	0%	5	100%	0	0%	5	100%
SE16	5	5	100%	0	0%	0	0%	5	100%	0	0%	5	100%	0	0%	5	100%
SE17	5	5	100%	0	0%	0	0%	5	100%	0	0%	5	100%	0	0%	5	100%
SE18	5	5	100%	0	0%	0	0%	5	100%	0	0%	5	100%	0	0%	5	100%
SE19	5	5	100%	0	0%	0	0%	5	100%	0	0%	5	100%	0	0%	5	100%
SE20	5	5	100%	0	0%	0	0%	5	100%	0	0%	5	100%	0	0%	5	100%
SE21	5	5	100%	0	0%	0	0%	5	100%	0	0%	5	100%	0	0%	5	100%
SE22	5	5	100%	0	0%	0	0%	5	100%	0	0%	5	100%	0	0%	5	100%
SE23	5	3	60%	2	40%	0	0%	5	100%	0	0%	5	100%	0	0%	5	100%

Fuente: Oficina de Inteligencia Sanitaria – “OGESS ESPECIALIZADA”

Extracción: Base de datos NOTIWEB - Centro Nacional de Epidemiología, Prevención y Control de Enfermedades MINSA (\*) S.E 37 del 2023



# VIGILANCIA CENTINELA DE ARBOVIROSIS



## CONSOLIDADO DE ANÁLISIS DE LAS MUESTRAS CAPTADAS EN LA VIGILANCIA CENTINELA DE ARBOVIROSIS EN LA OGESSE ESPECIALIZADA, 2023 SE 37\*\*.

Semana Epidemiológicas	Total de muestras enviadas	LRR- INS															
		PRUEBAS RÁPIDAS				PRUEBAS MOLECULARES											
		NS1/ Ig M dengue				PCR- Dengue				PCR- Zika				PCR- Chikungunya			
		Mx procesadas.	%	Mx pendientes.	%	Mx procesadas.	%	Mx pendientes.	%	Mx procesadas.	%	Mx pendientes.	%	Mx procesadas.	%	Mx pendientes.	%
SE24	5	1	20%	4	80%	0	0%	5	100%	0	0%	5	100%	0	0%	5	100%
SE25	5	0	100%	5	100%	0	0%	5	100%	0	0%	5	100%	0	0%	5	100%
SE26	5	2	40%	3	60%	0	0%	5	100%	0	0%	5	100%	0	0%	5	100%
SE27	5	5	100%	0	0%	0	0%	5	100%	0	0%	5	100%	0	0%	5	100%
SE28	5	5	100%	0	0%	0	0%	5	100%	0	0%	5	100%	0	0%	5	100%
SE29	5	5	100%	0	0%	0	0%	5	100%	0	0%	5	100%	0	0%	5	100%
SE30	4	4	100%	0	0%	0	0%	4	100%	0	0%	4	100%	0	0%	4	100%
SE31	5	5	100%	0	0%	0	0%	5	100%	0	0%	5	100%	0	0%	5	100%
SE32	5	5	100%	0	0%	0	0%	5	100%	0	0%	5	100%	0	0%	5	100%
SE33	6	6	100%	0	0%	0	0%	6	100%	0	0%	6	100%	0	0%	6	100%
SE34	5	5	100%	0	0%	0	0%	5	100%	0	0%	5	100%	0	0%	5	100%
SE35	5	5	100%	0	0%	0	0%	5	100%	0	0%	5	100%	0	0%	5	100%
SE36	5	5	100%	0	0%	0	0%	5	100%	0	0%	5	100%	0	0%	5	100%
SE37	5	0	0%	5	100%	0	0%	5	100%	0	0%	5	100%	0	0%	5	100%
<b>Total de muestras pendientes</b>				<b>19</b>	<b>164</b>				<b>164</b>				<b>164</b>				

Fuente: Oficina de Inteligencia Sanitaria – “OGESSE ESPECIALIZADA”  
 Extracción: Base de datos NOTIWEB - Centro Nacional de Epidemiología, Prevención y Control de Enfermedades MINSA (\*) S.E 37 del 2023



# INFECCIONES ASOCIADAS A LA ATENCION DE SALUD - IAAS



## TASAS DE DENSIDAD DE INCIDENCIA E INCIDENCIA ACUMULADA SEGÚN TIPO INFECCIONES ASOCIADAS A LA ATENCIÓN DE LA SALUD (I.A.A.S) RIESGOS Y SERVICIO HOSPITALARIO AGOSTO-2023

TIPO DE IAAS	FACTOR DE RIESGO	SERVICIO HOSPITALARIO	MEDICION	N° DE DIAS EXPOSICION/PRO CEDIMIENTO	N° DE IAAS	TASA DE INCIDENCIA
NEUMONIA	VENTILACION MECANICA	UCI-NEONATOLOGIA	DENSIDAD DE INCIDENCIA	805	8	9.94
		UCI ADULTO	DENSIDAD DE INCIDENCIA	917	6	6.54
		UCI PEDIATRICA	DENSIDAD DE INCIDENCIA	120	2	16.67
INFECCION DEL TRACTO URINARIO	SONDA VESICAL	UCI ADULTO	DENSIDAD DE INCIDENCIA	1447	0	0.00
		MEDICINA		1620	0	0.00
		CIRUGIA		710	0	0.00
INFECCION DEL TORRENTE SANGUINEO	CATETER VENOSO CENTRAL	UCI-NEONATOLOGIA	DENSIDAD DE INCIDENCIA	1651	5	3.03
		UCI PEDIATRICA		277	0	0.00
		UCI ADULTO		1008	0	0.00
	CATETER VENOSO PERIFERICO	UCI-NEONATOLOGIA		3812	2	0.52
INFECCION DE HERIDA OPERATORIA	COLECISTECTOMIA	CIRUGIA	TASA INCIDENCIA ACUMULADA	314	0	0.00
	HERNIOPLASTIA INGUINAL	CIRUGIA		106	0	0.00
	PARTO POR CESAREA	GINECO-OBSTETRICIA		970	2	2.06
ENDOMETRITIS	PARTO VAGINAL	GINECO-OBSTETRICIA	TASA INCIDENCIA ACUMULADA	454	0	0.00
	PARTO POR CESAREA	GINECO-OBSTETRICIA		970	0	0.00

Fuente: Oficina de Inteligencia Sanitaria – "OGESS ESPECIALIZADA"

Extracción: Base de datos NOTIWEB - Centro Nacional de Epidemiología, Prevención y Control de Enfermedades MINSA (\*) S.E 36 del 2023



# OTROS DAÑOS SUJETOS A VIGILANCIA EPIDEMIOLÓGICA - S.E 37 - 2023



## INMUNOPREVENIBLES

**Varicela con complicaciones:** No se notificaron casos en la SE 37 2023.

**TBC miliar:** No se notificaron casos en la SE 36 2023.

**TBC Multidrogo resistente:** No se notificaron casos en la SE 37 2023.

**Hepatitis B:** No se notificaron casos en la SE 37 2023.

**Influenza Estacional:** No se notificaron casos en la SE 37 2023.

**Influenza H1N1:** No se notificaron casos en la SE 37 2023.

**Tosferina:** No se notificaron casos en la SE 37 2023.

**Difteria:** No se notificaron casos en la SE 37 2023.

## ZOONOSIS

**Enfermedad de Chagas:** No se notificaron casos en la SE 37 2023.

**Rabia humana silvestre:** No se notificaron casos en la SE 37 2023.

**Rabia humana urbana:** No se notificaron casos en la SE 37 2023.

### **Ofidismo:**

Se notificó 01 caso en la SE 37 2023.

### **Loxocelismo:**

No se notificaron casos en la SE 37 2023.

## MORTALIDAD FETAL

No se notificaron casos en la SE 37 2023.

## MORTALIDAD NEONATAL

No se notificaron casos en la SE 37 2023.

## SIFILIS CONGENITA

No se notificaron casos en la SE 37 2023.

## SIFILIS EN GESTANTE

No se notificaron casos en la SE 37 2023.

## SIFILIS NO ESPECIFICADA

No se notificaron casos en la SE 37 2023.

## HEPATITIS AGUDA TIPO A, SIN COMPLICACIONES

No se notificaron casos en la SE 37 2023.

## HEPATITIS C

No se notificaron casos en la SE 37 2023.

## TETANOS

No se notificaron casos en la SE 37 2023.

## TETANOS NEONATAL

No se notificaron casos en la SE 37 2023.

## FIEBRE AMARILLA SELVÁTICA

No se notificaron casos en la SE 37 2023.

## MUERTE MATERNA

No se notificaron casos en la SE 37 2023.

## OTROS:

### INTOXICACIÓN ALIMENTARIA

Se notificó 04 casos en la SE 37 2023.



# RESUMEN DE CLASIFICACIÓN DE LAS ENFERMEDADES SUJETAS A VIGILANCIA - HASTA LA S.E 37 - 2023



ENFERMEDAD	2023				Total 2023
	CONFIRMADOS	DESCARTADOS	PROBABLES	SOSPECHOSOS	
DENGUE CON SIGNOS DE ALARMA	105	88	18	0	211
DENGUE GRAVE	6	4	2	0	12
DENGUE SIN SIGNOS DE ALARMA	145	245	33	0	423
ENFERMEDAD DE CHAGAS	3	3	0	0	6
FIEBRE AMARILLA SELVÁTICA	0	2	0	0	2
FIEBRE DE CHIKUNGUNYA	1	0	1	0	2
ZIKA	0	0	0	0	0
HEPATITIS AGUDA TIPO A, SIN COMPLICACIONES	0	0	0	0	0
HEPATITIS B	37	14	16	0	67
HEPATITIS C	1	4	1	0	6
LEPTOSPIROSIS	35	302	41	0	378
MALARIA POR P. VIVAX	5	0	0	0	5
MALARIA POR PLASMODIUM FALCIPARUM	0	0	0	0	0
LEISHMANIASIS CUTÁNEA	10	8	10	0	28
LEISHMANIASIS MUCOCUTÁNEA	1	0	0	0	1
MICROCEFALIA ASOCIADA A ZIKA	0	0	0	0	0
MICROCEFALIA	0	0	0	0	0
GESTANTE SOSPECHOSA DE CONTAGIO POR VIRUS ZIKA	0	0	0	0	0
INFLUENZA ESTACIONAL	0	9	8	0	17
SÍNDROME DE GUILLAIN BARRE	0	0	0	0	0
SIFILIS CONGENITA	0	0	0	0	0
SIFILIS MATERNA	0	0	3	0	3
TBC MILIAR	0	0	0	0	0
TUBERCULOSIS EXTRAPULMONAR	0	0	0	0	0
TBC MULTIDROGORESISTENTE (TB M)	0	0	0	0	0
TBC PULMONAR C/CONF. BACTERIOL	1	0	0	0	1
TBC PULMONAR S/CONF. BACTERIOL	3	0	0	0	3

TETANOS	0	0	0	0	0
TETANOS NEONATAL	0	0	1	0	1
MUERTE FETAL	11	0	0	0	11
MUERTE NEONATAL	29	0	0	0	29
VARICELA CON OTRAS COMPLICACIONES	0	0	0	0	0
ZIKA EN GESTANTES	0	0	0	0	0
OFIDISMO	39	0	0	0	39
LOXOCELISMO	3	0	0	0	3
SARAMPIÓN	0	0	0	0	0
SOBA EN MENORES DE 05 AÑOS	207	0	0	0	207
NEUMONIA EN MENORES DE 05 AÑOS	60	0	0	0	60
INFLUENZA H1N1	7	0	0	0	7
DIFTERIA	0	0	0	0	0
TOSFERINA	0	5	0	0	5
RABIA HUMANA URBANA	0	0	0	0	0
RABIA HUMANA SILVESTRE	0	0	0	0	0
PESTE BUBÓNICA	0	0	0	0	0
PESTE NEUMÓNICA	0	0	0	0	0
PESTE SEPTICÉMICA	0	0	0	0	0
PESTE CUTÁNEA	0	0	0	0	0
OTRAS FORMAS DE PESTE	0	0	0	0	0
MENINGITIS POR PESTE	0	0	0	0	0
ANTRAX	0	0	0	0	0
COLERA	0	0	0	0	0
TIFUS EXANTEMÁTICO	0	0	0	0	0
MENINGITIS MENINGOCÓCICA	0	0	0	0	0
BARTONELOSIS	0	0	0	0	0
MUERTE MATERNA	8	0	0	0	8
ENFERMEDAD DE CARRION NO DETER	0	7	6	0	13
LEPRA	0	0	1	0	1
BRUCELOSIS	0	0	0	0	0