



San Martín

GOBIERNO REGIONAL



N° 346 -2023-OGESS ESPECIALIZADA

## RESOLUCIÓN DIRECTORAL

Tarapoto, 11 de Abril del 2023

**Visto:** El Informe N° 053-2023-OGESS ESPECIALIZADA/UEPyGF de fecha 10 de Abril de 2023 y el Memorando N° 283-2023-OGESS ESPECIALIZADA/D de fecha 11 de Abril de 2023;

### CONSIDERANDO:

Que, de conformidad con la Constitución Política del Estado; Ley N°27680 – Ley de Reforma Constitucional del Capítulo XIV del Título IV sobre Descentralización; Ley N° 27867 – Ley Orgánica de Gobiernos Regionales y sus modificatorias Leyes N° 27902 y N° 28013, se les reconoce a los Gobiernos Regionales, autonomía política, económica y administrativa en los asuntos de su competencia;

Que la Ley N° 27783, Ley de Bases de Descentralización, establece la finalidad, principios, objetivos y criterios generales del proceso de descentralización; regula la conformación de las regiones; fija las competencias de los tres niveles de gobierno y determina los bienes y recursos de los gobiernos regionales; y, regula las relaciones de gobierno en sus distintos niveles.

Que, con Decreto Legislativo N°1440, Decreto Legislativo del Sistema Nacional de Presupuesto Público, en el inciso 12 del Artículo 2, señala que el Presupuesto del Sector Público tiene una perspectiva multianual orientada al logro de resultados a favor de la población, en concordancia con las reglas fiscales establecidas en el Marco Macroeconómico Multianual y los instrumentos de planeamiento elaborados en marco del Sistema Nacional de Planeamiento Estratégico (SINAPLAN).

Que, mediante Decreto Legislativo N° 1088, Ley del Sistema Nacional de Planeamiento Estratégico y del Centro Nacional de Planeamiento Estratégico, se crea el Centro Nacional de Planeamiento Estratégico (CEPLAN), como órgano rector y orientador del Sistema Nacional de Planeamiento Estratégico (SINAPLAN).


Que, mediante modificatoria de Resolución de Presidencia de Consejo Directivo N° 016-2019-CEPLAN/PCD, se aprueba la "Guía para el Planeamiento Institucional", la cual establece las pautas para el planeamiento institucional que comprende la política y los planes que permiten la elaboración o modificación del Plan Estratégico Institucional - PEI y el Plan Operativo Institucional - POI, en el marco del Ciclo de Planeamiento Estratégico para la mejora continua;

Que, mediante Resolución de Presidencia de Consejo Directivo N° 0015-2021-CEPLAN/PCD se aprueba la Guía para el seguimiento y evaluación de políticas nacionales y planes del SINAPLAN;

Que, el Plan de Desarrollo Regional Concertado San Martín al 2030, aprobado con Ordenanza Regional N° 030-2018-GRSM/CR, de fecha 19 de noviembre de 2018, define los objetivos estratégicos Institucionales, así como acciones estratégicas institucionales, políticas y metas a ser cumplidas en dicho período, que se consideran necesarias para viabilizar el logro de la visión de largo plazo, el cual recoge las demandas y propuestas de desarrollo de cada uno de las provincias y distritos de la región;

Que, el Plan Operativo Institucional 2022 de la Unidad Ejecutora N° 404 Hospital II-2 Tarapoto, mediante Resolución Directoral N° 041-2022-U.E-II-2.T, se encuentra orientado a la





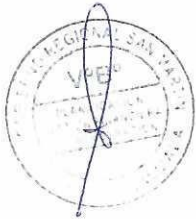
## RESOLUCIÓN DIRECTORAL

Tarapoto, 11 de Abril del 2023

programación presupuestal del sector salud en base a los lineamientos, políticas y objetivos funcionales sectoriales, el mismo que ha sido articulado al Plan Estratégico Institucional 2021 – 2025 del Gobierno Regional;



Que, el Reglamento de Organización y Funciones del Gobierno Regional de San Martín, modificado mediante Ordenanza Regional N° 019-2022-GRSM/CR, señala en el numeral 5 del Artículo 34 que es función de la Gerencia Regional de Planeamiento y Presupuesto Informar periódicamente a la Alta Dirección sobre la situación y nivel de cumplimiento del Plan de Desarrollo Regional Concertado, los planes estratégicos y operativos institucionales, el Presupuesto Institucional y el Programa Multianual de Inversiones. Asimismo, el numeral 6 del Artículo 36, señala que su Sub Gerencia de Planeamiento Estratégico y Estadística Regional tiene como una de sus funciones Difundir, conducir, orientar, sistematizar, consolidar, supervisar y evaluar el proceso de planeamiento operativo del Pliego Regional y elevar cada año la propuesta de Plan Operativo Institucional a la Gerencia Regional de Planeamiento y Presupuesto, en concordancia con el Presupuesto Institucional y alineado a las políticas y prioridades establecidas por la Alta Dirección;



Que, el Manual de Operaciones - MOP de la Oficina de Servicios de Salud Especializados de alcance Regional – OGESS Especializadas , aprobado mediante Decreto Regional N° 002-2018-GRSM-CR, y que mediante Decreto Regional N°003-2018-GRSM-CR aprueba la "Ampliación del Informe Técnico Sustentatorio del Manual de Operaciones -MOP de la Oficina de Gestión de Servicios de Salud Especializados de Alcance Regional - OGESS Especializadas", señala en su numeral 1 del Artículo 18, que es función de la Dirección de Planificación, Gestión Financiera y Administración Desarrollar los procesos de planeamiento de la OGESS Especializada y las IPRESS y servicios especializados de alcance regional bajo su responsabilidad, en coordinación con la Oficina de Planeamiento y Presupuesto Sectorial de la Dirección Regional de Salud, y en el marco de las disposiciones generales que establezca la Gerencia Regional de Planeamiento y Presupuesto del Gobierno Regional. En ese orden, el numeral 6 del Artículo 20, señala que su Unidad Especializada de Planificación y Gestión Financiera, tiene como una de sus funciones Gestionar, formular y evaluar la ejecución del Plan Estratégico y Plan Operativo Institucional de la OGESS Especializada;



Que, el Plan Operativo Institucional 2022 de la Unidad Ejecutora 404 Hospital II-2 Tarapoto, aprobado con Resolución Directoral N°041-2022-U.E-H-II-2-T, la misma que señala que se encuentra orientado a la programación presupuestal del sector salud en base a los lineamientos, políticas y objetivos funcionales sectoriales; las mismas que han sido articuladas al Plan Estratégico Institucional 2021 – 2025 del Gobierno Regional San Martín;

Que, con Informe Técnico N° 053-2023-OGESS ESPECIALIZADA/UEPyGF, la Jefa de la Unidad Especializada de Planificación y Gestión Financiera, presenta a la Dirección de la OGESS Especializada el informe de sustentación técnica para aprobación del Informe de evaluación de implementación del Plan Operativo Institucional – POI Anual 2022 de la OGESS Especializada de la OGESS Especializada;





San Martín

GOBIERNO REGIONAL



N° 346 -2023 OGESS ESPECIALIZADA

## RESOLUCIÓN DIRECTORAL

Tarapoto, 11 de Abril del 2023

Por las razones expuestas con la visación del Director de Planificación, Gestión Financiera y Administración, Jefe de la Unidad Especializada de Planificación y Gestión Financiera y Jefe de la Oficina de Asesoría Legal de la OGESS Especializada;

En uso de las atribuciones conferidas mediante Ordenanza Regional N° 019-2022-GRSM/CR que modifica el Reglamento de Organización y Funciones del Gobierno Regional de San Martín y la Resolución Directoral Regional N° 131-2023-GRSM-DIRESA-DG de fecha 24 de Marzo de 2023, que designa el cargo de Director de la OGESS Especializada;

SE RESUELVE:

**ARTÍCULO PRIMERO:** APROBAR el Informe de evaluación de implementación del Plan Operativo Institucional – POI Anual 2022 de la OGESS Especializada, el mismo que como anexo forma parte de la presente resolución.

**ARTÍCULO SEGUNDO:** NOTIFICAR el Informe de evaluación de implementación del Plan Operativo Institucional – POI Anual 2022 de la OGESS Especializada, a todas las Unidades Orgánicas adscritos a la OGESS Especializada para su cumplimiento y demás fines.


**ARTÍCULO TERCERO:** DISPONER, la publicación de la presente Resolución en el Portal Institucional de la OGESS Especializada.


Regístrase y Comuníquese.



GOBIERNO REGIONAL DE SAN MARTÍN  
OGESS ESPECIALIZADA

MIGUEL ANGEL GOMEZ ABANTO  
C.M.P. 37386  
DIRECTOR





**GOBIERNO REGIONAL  
SAN MARTÍN**



**459: GOBIERNO REGIONAL SAN MARTÍN**



**404-1400: OGESS ESPECIALIZADA  
HOSPITAL II - 2 TARAPOTO**

**Informe de Evaluación de  
Implementación Anual  
Periodo - 2022**

**Abril, 2023**

**Contenido**

Resumen Ejecutivo..... 2

1. Evaluación de implementación de las Acciones Estratégicas Institucionales - AEI..... 3

2. Ejecución del Plan Operativo Institucional – POI..... 3

    2.1. Nivel de ejecución del POI ..... 3

    2.2. Análisis de las Modificaciones al POI..... 21

    2.3. Ejecución Física y Financiera de los Centros de Costo ..... 22

3. Medidas para la mejorar la implementación de las AEI y ejecución del POI ..... 25

4. Conclusiones ..... 26

5. Recomendaciones ..... 27

6. Anexos..... 27



## RESUMEN EJECUTIVO

La Oficina de Gestión de Servicios de Salud Especializada - OGESS Especializada que tiene como órganos desconcentrados al Hospital II-2 Tarapoto, Banco de Sangre Regional y Laboratorio Referencial de Salud Pública, aprueba con Resolución Directoral N°041-2022-U.E-H-II-2-T, el Plan Operativo Institucional 2022 de la Unidad Ejecutora 404 Hospital II-2 Tarapoto, la misma que se encuentra orientado a la programación presupuestal del sector salud en base a los lineamientos, políticas y objetivos funcionales sectoriales; las mismas que han sido articuladas al Plan Estratégico Institucional 2021 – 2025 del Gobierno Regional San Martín, demandado a lo largo de la implementación de la estrategia sanitaria algunas modificaciones a nivel de metas físicas y financieras.

En marco del ciclo de planeamiento estratégico para la mejora continua, la OGESS Especializada desarrolló el seguimiento y evaluación del POI 2022, buscando determinar su pertinencia, verificación del cumplimiento de los logros esperados, con el objetivo principal de conocer si las intervenciones operaron según lo planificado y de retroalimentar el proceso de aprendizaje, contribuyendo así a la toma de decisiones y al fortalecimiento de la gestión institucional, cuyo finalidad es brindar una atención prehospitalaria y hospitalaria oportuna.

Las actividades operativas implementadas en el presente periodo, contribuyó a obtener en general resultados óptimos en marco al nivel de implementación de las Acciones Estratégicas Institucionales (AEI), las mismas que están articuladas a 11 Programas Presupuestales; no obstante, queda como reto fortalecer el nivel de implementación AEIs relacionadas a la reducción de anemia en niños menores de 36 meses, la prevención y control de las enfermedades metaxénicas y zoonóticas, a fin de cumplir con las Acciones y Objetivos Estratégicos Institucionales al 2025 en marco al cierre de brechas del sector salud, cuya prioridad es mejorar la calidad de vida a través de la generación condiciones de salud que aporten al desarrollo integral de la población.

En el presente ejercicio fiscal 2022, el POI presentó un nivel promedio de ejecución de metas físicas del 83%, y con respecto a metas financieras del 91%. Considerando el nivel de ejecución de metas y a fin de cumplir con los compromisos en atención al cumplimiento de indicadores y objetivos institucionales, se debe adoptar acciones que conduzcan al cierre de brechas de recursos humanos, fortalecimientos de capacidades y abastecimiento oportuno de bienes y servicios en marco a implementación de la estrategia sanitaria.

La Oficina de Gestión de Servicios de Salud Especializada - OGESS Especializada en cumplimiento de las normativas y lineamientos del Sistema Nacional de Planeamiento Estratégico – SINAPLAN pone a disposición de los interesados el informe de evaluación de implementación anual del Plan Operativo Institucional (POI) periodo 2022.



## 1. EVALUACIÓN DE IMPLEMENTACIÓN DE LAS ACCIONES ESTRATÉGICAS INSTITUCIONALES - AEI

Considerando en dicho periodo, la vigencia y continuidad de la declaratoria del Estado de Emergencia Nacional por las circunstancias que afectan la vida y salud de las personas como consecuencia de la COVID-19, y que estableció medidas para el restablecimiento de la convivencia social, la cual condujo a que se prioricen los esfuerzos a actividades relacionadas a ello durante el primer semestre del 2022 ante el incremento de casos en marco a la tercera y cuarta ola del Covid 19, condujo a la reprogramación de la ejecución de metas físicas de algunas actividades operativas financiadas con el PIA al 2do semestre.

En términos generales, el desempeño de las actividades operativas al final del periodo alcanzaron un desempeño óptimo, las mismas que permitieron una buena implementación de las AEI según lo programado, evidenciándose en ello un buen nivel de coherencia con respecto a la articulación de programas presupuestales y AEIs. Sin embargo, mediante el análisis de coherencia y pertinencia de Actividades Operativas de apoyo y soporte en marco a la implementación de la estrategia sanitaria vinculadas a las categorías presupuestales 9001 y 9002, cabe la necesidad de reformular actividades a fin de direccionar, articular y sincronizar esfuerzos de los centros de costos administrativos, de gestión y de soporte.


## 2. EJECUCIÓN DEL PLAN OPERATIVO INSTITUCIONAL – POI

### 2.1. Nivel de ejecución del POI

El POI anual consistenciado con el PIA 2022 de la OGESS Especializada, se aprobó con Resolución Gerencial Regional N° 185-2021-GRSM/GRPyP, de fecha 30 de diciembre 2021. Durante el periodo 2022, se programó 315 Actividades Operativas activas, la misma que incluye las Actividades de sus 3 órganos desconcentrados (Hospital II-2 Tarapoto, Banco de Sangre Regional y Laboratorio Referencial de Salud Pública). A continuación se describe el nivel de ejecución anual presentado por cada uno de las Actividades Operativas en marco al seguimiento mensual de la meta física:

Tabla 1. Avance de ejecución física del POI Modificado por Actividad Operativa

Centro Costo ID	Centro de Costo	Actividad Operativa ID	Actividad Operativa	Unidad de Medida	PROG. FÍSICA F(RE) Total	EJEC. FÍSICA F(SE) Total	AVANCE % EJEC. FÍSICO 1/		
							Semestre 1	Semestre 2	Annual
404.02	HOSPITAL II-2 TARAPOTO	AOI00140000321	0087901 - ADOLESCENTE CON SUPLEMENTO DE HIERRO Y ACIDO FOLICO	PERSONA	230.00	230.00	100 %	100 %	100 %
404.02	HOSPITAL II-2 TARAPOTO	AOI00140000258	5005580 - FORMACION Y CAPACITACION EN MATERIA DE GESTION DE RIESGO DE DESASTRES Y ADAPTACION AL CAMBIO CLIMATICO	PERSONA	77.00	77.00	100 %	100 %	100 %
404.02	HOSPITAL II-2 TARAPOTO	AOI00140000259	5005585 - SEGURIDAD FISICO FUNCIONAL DE SERVICIOS PUBLICOS	INTERVENCION	2.00	2.00	S.P	100 %	100 %
404.02	HOSPITAL II-2 TARAPOTO	AOI00140000260	5005610 - ADMINISTRACION Y ALMACENAMIENTO DE INFRAESTRUCTURA MOVIL PARA LA ASISTENCIA FRENTE A EMERGENCIAS Y DESASTRES	INFRAESTRUCTURA MOVIL	2.00	2.00	S.P	100 %	100 %
404.02	HOSPITAL II-2 TARAPOTO	AOI00140000261	5005612 - DESARROLLO DE LOS CENTROS Y ESPACIOS DE MONITOREO DE EMERGENCIAS Y DESASTRES	REPORTE	12.00	12.00	100 %	100 %	100 %
404.02	HOSPITAL II-2 TARAPOTO	AOI00140000254	5005561 - IMPLEMENTACION DE BRIGADAS PARA LA ATENCION FRENTE A EMERGENCIAS Y DESASTRES	BRIGADA	1.00	1.00	S.P	100 %	100 %
404.02	HOSPITAL II-2 TARAPOTO	AOI00140000255	5005560 - DESARROLLO DE SIMULACROS EN GESTION REACTIVA	REPORTE	6.00	6.00	100 %	100 %	100 %
404.02	HOSPITAL II-2 TARAPOTO	AOI00140000256	5004280 - DESARROLLO DE INSTRUMENTOS ESTRATEGICOS PARA LA GESTION DEL RIESGO DE DESASTRES	INFORME TECNICO	8.00	8.00	100 %	100 %	100 %
404.02	HOSPITAL II-2 TARAPOTO	AOI00140000257	0074001 - DESARROLLO DE ESTUDIOS DE VULNERABILIDAD Y RIESGO EN SERVICIOS PÚBLICOS	DOCUMENTO TECNICO	1.00	0.00	S.P	0 %	0 %
404.02	HOSPITAL II-2 TARAPOTO	AOI00140000032	3325404 - VACUNACION NIÑO RECIEN NACIDO	NIÑO PROTEGIDO	2,124.00	2,113.00	100 %	99 %	99 %
404.02	HOSPITAL II-2 TARAPOTO	AOI00140000033	3325407 - VACUNACION NIÑO DE MADRE VIH	NIÑO PROTEGIDO	17.00	17.00	100 %	100 %	100 %
404.02	HOSPITAL II-2 TARAPOTO	AOI00140000034	3325408 - ATENCION DE LAS REACCIONES ADVERSAS A LAS VACUNAS	CASO TRATADO	2.00	0.00	S.P	0 %	0 %
404.02	HOSPITAL II-2 TARAPOTO	AOI00140000351	DOSAJE DE HEMOGLOBINA PARA CONTROL	ACCION	35.00	35.00	93 %	100 %	100 %
404.02	HOSPITAL II-2 TARAPOTO	AOI00140000045	3331502 - SOB/ASMA	CASO TRATADO	203.00	203.00	94 %	100 %	100 %
404.02	HOSPITAL II-2 TARAPOTO	AOI00140000343	3331301 - INFECCIONES RESPIRATORIAS AGUDAS CON COMPLICACIONES	CASO TRATADO	1.00	1.00	S.P	100 %	100 %






404.02	HOSPITAL II-2 TARAPOTO	AOI00140000344	3331302 - NEUMONIA GRAVE O ENFERMEDAD MUY GRAVE EN NIÑOS MENORES DE 2 MESES	CASO TRATADO	2.00	0.00	S.P	0 %	0 %
404.02	HOSPITAL II-2 TARAPOTO	AOI00140000345	3331305 - NEUMONIA Y ENFERMEDAD MUY GRAVE EN NIÑOS DE 2 MESES A 4 AÑOS	CASO TRATADO	3.00	3.00	100 %	S.P	100 %
404.02	HOSPITAL II-2 TARAPOTO	AOI00140000310	4427606 - EVALUACIÓN DE LOS EQUIPOS DE CADENA DE FRÍO PARA VACUNA	INFORME	1.00	0.00	S.P	0 %	0 %
404.02	HOSPITAL II-2 TARAPOTO	AOI00140000312	3331201 - EDA ACUOSA NO COMPLICADA	CASO TRATADO	374.00	374.00	100 %	100 %	100 %
404.02	HOSPITAL II-2 TARAPOTO	AOI00140000313	3331203 - EDA DISENTERICA	CASO TRATADO	2.00	2.00	100 %	100 %	100 %
404.02	HOSPITAL II-2 TARAPOTO	AOI00140000314	3331103 - OTITIS MEDIA AGUDA (OMA)	CASO TRATADO	12.00	12.00	100 %	100 %	100 %
404.02	HOSPITAL II-2 TARAPOTO	AOI00140000315	3331105 - NEUMONIA SIN COMPLICACIONES Y OTROS	CASO TRATADO	61.00	61.00	100 %	100 %	100 %
404.03	BANCO DE SANGRE REGIONAL	AOI00140000028	DESARROLLO NORMA TECNICA	ACCION	12.00	12.00	100 %	100 %	100 %
404.03	BANCO DE SANGRE REGIONAL	AOI00140000029	SERVICIOS DE APOYO AL DIAGNOSTICO Y TRATAMIENTO	ACCION	12.00	12.00	100 %	100 %	100 %
404.03	BANCO DE SANGRE REGIONAL	AOI00140000030	SERVICIOS GENERALES	ACCION	12.00	12.00	100 %	100 %	100 %
404.04	LABORATORIO REGIONAL DE SALUD PÚBLICA	AOI00140000019	SERVICIOS GENERALES	ACCION	12.00	12.00	100 %	100 %	100 %
404.04	LABORATORIO REGIONAL DE SALUD PÚBLICA	AOI00140000020	CONTROL DE CALIDAD Y DIANÓSTICO DE MUESTRAS/LÁMINAS DE MALARIA Y LEISHMANIA	MUESTRA	4,500.00	4,500.00	100 %	100 %	100 %
404.04	LABORATORIO REGIONAL DE SALUD PÚBLICA	AOI00140000021	LECTURA DE LÁMINAS DE PAPANICOLAOU	MUESTRA	20,000.00	20,000.00	100 %	100 %	100 %
404.03	BANCO DE SANGRE REGIONAL	AOI00140000022	GESTIÓN ADMINISTRATIVA	ACCION	12.00	12.00	100 %	100 %	100 %
404.03	BANCO DE SANGRE REGIONAL	AOI00140000025	PRODUCCION DE HEMOCOMPONENTES	ACCION	7,800.00	7,800.00	100 %	100 %	100 %
404.03	BANCO DE SANGRE REGIONAL	AOI00140000027	IMPLEMENTACION DEL SISTEMA DE GESTION DE LA CALIDAD	ACCION	12.00	12.00	100 %	100 %	100 %
404.03	BANCO DE SANGRE REGIONAL	AOI00140000317	PROMOCIÓN Y FOMENTO DE CULTURA DVS	ACCION	12.00	12.00	100 %	100 %	100 %
404.02	HOSPITAL II-2 TARAPOTO	AOI00140000309	ANEMIA	CASO TRATADO	73.00	73.00	96 %	100 %	100 %
404.02	HOSPITAL II-2 TARAPOTO	AOI00140000035	3326001 - INSPECCION SANITARIA DE SISTEMAS DE AGUA	NIÑO PROTEGIDO	1.00	0.00	S.P	0 %	0 %
404.02	HOSPITAL II-2 TARAPOTO	AOI00140000040	3331102 - FARINGOAMIGDALITIS AGUDA	CASO TRATADO	113.00	113.00	100 %	100 %	100 %



404.02	HOSPITAL II-2 TARAPOTO	AOI00140000041	3331101 - INFECCION RESPIRATORIA AGUDA (IRA) NO COMPLICADA	CASO TRATADO	317.00	316.00	94 %	100 %	100 %
404.02	HOSPITAL II-2 TARAPOTO	AOI00140000047	3341401 - PARASITOSIS INTESTINAL	CASO TRATADO	36.00	36.00	96 %	100 %	100 %
404.02	HOSPITAL II-2 TARAPOTO	AOI00140000136	4396202 - SEGUIMIENTO DIAGNOSTICO AL SINTOMATICOS RESPIRATORIOS CON 2 RESULTADOS DE BACILOSCOPIA NEGATIVA	PERSONA ATENDIDA	1,416.00	1,416.00	100 %	100 %	100 %
404.02	HOSPITAL II-2 TARAPOTO	AOI00140000304	4396002 - POBLACIÓN ADOLESCENTE QUE RECIBE ATENCIÓN PREVENTIVA EN VIH/ITS	PERSONA TAMIZADA	744.00	744.00	95 %	100 %	100 %
404.02	HOSPITAL II-2 TARAPOTO	AOI00140000305	4396501 - ATENCION CURATIVA ESQUEMA TB SENSIBLE (SIN INFECCION POR VIH/SIDA)	PERSONA TRATADA	85.00	85.00	100 %	98 %	100 %
404.02	HOSPITAL II-2 TARAPOTO	AOI00140000306	4396504 - ATENCION CURATIVA DROGAS DE SEGUNDA LINEA TB RESISTENTE	PERSONA TRATADA	1.00	1.00	S.P	100 %	100 %
404.02	HOSPITAL II-2 TARAPOTO	AOI00140000307	4396510 - ATENCION CURATIVA ESQUEMA TB SENSIBLE (TB Y COINFECCION VIH-SIDA)	PERSONA TRATADA	7.00	7.00	100 %	100 %	100 %
404.02	HOSPITAL II-2 TARAPOTO	AOI00140000308	4396509 - ATENCION CURATIVA ESQUEMA TB SENSIBLE (EXTRAPULMONAR CON COMPROMISO SNC/OSTEARTICULAR)	ACCION	7.00	7.00	100 %	100 %	100 %
404.02	HOSPITAL II-2 TARAPOTO	AOI00140000139	4396604 - ATENCION CURATIVA DROGAS DE SEGUNDA TB RESISTENTE PARA PERSONAS PRIVADAS DE LIBERTAD	PERSONA TRATADA	1.00	1.00	100 %	S.P	100 %
404.02	HOSPITAL II-2 TARAPOTO	AOI00140000140	4397301 - DESPISTAJE Y DIAGNOSTICO DE TB Y VIH/SIDA	PERSONA ATENDIDA	50.00	50.00	100 %	100 %	100 %
404.02	HOSPITAL II-2 TARAPOTO	AOI00140000141	4397302 - DESPISTAJE Y DIAGNOSTICO PARA PACIENTES CON TB Y DIABETES MELLITUS	PERSONA ATENDIDA	59.00	58.00	100 %	97 %	98 %
404.02	HOSPITAL II-2 TARAPOTO	AOI00140000142	4397303 - DESPISTAJE Y DIAGNOSTICO PARA PACIENTES CON TB E INSUFICIENCIA RENAL	PERSONA ATENDIDA	21.00	21.00	100 %	100 %	100 %
404.02	HOSPITAL II-2 TARAPOTO	AOI00140000143	4397304 - DESPISTAJE Y DIAGNOSTICO DE TB Y ASMA	PERSONA ATENDIDA	1.00	1.00	S.P	100 %	100 %
404.02	HOSPITAL II-2 TARAPOTO	AOI00140000144	4397305 - DESPISTAJE Y DIAGNOSTICO DE TB Y EPOC	PERSONA ATENDIDA	1.00	1.00	S.P	100 %	100 %
404.02	HOSPITAL II-2 TARAPOTO	AOI00140000132	4397103 - NIÑOS CON SÍFILIS CONGÉNITA QUE RECIBEN ATENCIÓN INTEGRAL	GESTANTE ATENDIDA	2.00	2.00	100 %	S.P	100 %
404.02	HOSPITAL II-2 TARAPOTO	AOI00140000133	4397201 - ATENCIÓN CURATIVA PARA PAT CON ESQUEMAS PARA TB XDR	INFORME	2.00	2.00	S.P	100 %	100 %
404.02	HOSPITAL II-2 TARAPOTO	AOI00140000134	4395002 - MONITOREO DEL PROGRAMA DE TB/VIH-SIDA	INFORME	1.00	0.00	S.P	0 %	0 %
404.02	HOSPITAL II-2 TARAPOTO	AOI00140000135	4396201 - IDENTIFICACION Y EXAMEN DE SINTOMATICOS RESPIRATORIOS EN LAS ATENCIONES A PERSONAS > 15 AÑOS Y POBLACION VULNERABLE	PERSONA ATENDIDA	1,569.00	1,566.00	100 %	95 %	100 %



404.02	HOSPITAL II-2 TARAPOTO	AOI00140000137	4396401 - DIAGNOSTICO DE TUBERCULOSIS PULMONAR	PERSONA DIAGNOSTICADA	50.00	50.00	100 %	100 %	100 %
404.02	HOSPITAL II-2 TARAPOTO	AOI00140000138	4396402 - DIAGNOSTICO DE TUBERCULOSIS EXTRA PULMONAR	PERSONA DIAGNOSTICADA	42.00	42.00	100 %	100 %	100 %
404.02	HOSPITAL II-2 TARAPOTO	AOI00140000126	4396901 - NIÑOS Y ADOLESCENTES CON DIAGNÓSTICO DE VIH QUE RECIBEN ATENCIÓN INTEGRAL	PERSONA ATENDIDA	10.00	10.00	100 %	100 %	100 %
404.02	HOSPITAL II-2 TARAPOTO	AOI00140000127	4396902 - ADULTOS Y JÓVENES CON DIAGNÓSTICO DE VIH QUE RECIBEN ATENCIÓN INTEGRAL	PERSONA ATENDIDA	253.00	253.00	100 %	100 %	100 %
404.02	HOSPITAL II-2 TARAPOTO	AOI00140000128	4397001 - GESTANTES CON DIAGNOSTICO DE VIH QUE RECIBEN ATENCION INTEGRAL	GESTANTE ATENDIDA	37.00	37.00	100 %	100 %	100 %
404.02	HOSPITAL II-2 TARAPOTO	AOI00140000129	4397002 - NIÑOS EXPUESTOS AL VIH QUE RECIBEN ATENCIÓN INTEGRAL	GESTANTE ATENDIDA	19.00	19.00	100 %	100 %	100 %
404.02	HOSPITAL II-2 TARAPOTO	AOI00140000130	4397101 - GESTANTES CON DIAGNOSTICO DE SÍFILIS Y SUS PAREJAS QUE RECIBEN ATENCIÓN INTEGRAL	GESTANTE ATENDIDA	1.00	0.00	S.P	0 %	0 %
404.02	HOSPITAL II-2 TARAPOTO	AOI00140000131	4397102 - NIÑOS EXPUESTOS A SÍFILIS QUE RECIBEN ATENCIÓN INTEGRAL	GESTANTE ATENDIDA	1.00	0.00	S.P	0 %	0 %
404.02	HOSPITAL II-2 TARAPOTO	AOI00140000120	4396103 - PERSONAS CON EXPOSICIÓN NO OCUPACIONAL AL VIH QUE RECIBEN ATENCIÓN PREVENTIVA	PERSONA TAMIZADA	2.00	2.00	S.P	100 %	100 %
404.02	HOSPITAL II-2 TARAPOTO	AOI00140000121	4396104 - POBLACIÓN PRIVADA DE LIBERTAD (PPL) QUE RECIBEN ATENCIÓN PREVENTIVA EN VIH/ITS	PERSONA TAMIZADA	1.00	0.00	S.P	0 %	0 %
404.02	HOSPITAL II-2 TARAPOTO	AOI00140000122	4396105 - PERSONAS CON EXPOSICIÓN OCUPACIONAL AL VIH Y HEPATITIS B, QUE RECIBEN ATENCIÓN PREVENTIVA	PERSONA TAMIZADA	2.00	2.00	100 %	100 %	100 %
404.02	HOSPITAL II-2 TARAPOTO	AOI00140000123	4395901 - ORIENTACIÓN/CONSEJERÍA EN VIH Y PREVENCIÓN DE ITS A POBLACIÓN ADULTA Y JOVEN	PERSONA TAMIZADA	4,735.00	4,701.00	98 %	100 %	99 %
404.02	HOSPITAL II-2 TARAPOTO	AOI00140000124	4395902 - TAMIZAJE Y DIAGNOSTICO PARA VIH A POBLACIÓN ADULTA Y JOVEN	PERSONA TAMIZADA	8,750.00	8,747.00	96 %	100 %	100 %
404.02	HOSPITAL II-2 TARAPOTO	AOI00140000125	4396801 - PERSONAS CON DIAGNOSTICO DE INFECCIÓN DE TRANSMISIÓN SEXUAL (ITS) QUE RECIBE TRATAMIENTO	PERSONA TRATADA	749.00	749.00	100 %	100 %	100 %
404.02	HOSPITAL II-2 TARAPOTO	AOI00140000118	4396101 - POBLACIÓN HSH, TRANS, TS Y DE LA DIVERSIDAD SEXUAL QUE RECIBE ATENCIÓN PREVENTIVA EN VIH/ITS	PERSONA TAMIZADA	17.00	17.00	100 %	100 %	100 %
404.02	HOSPITAL II-2 TARAPOTO	AOI00140000119	4396102 - POBLACIÓN INDÍGENA AMAZÓNICA QUE RECIBE ATENCIÓN PREVENTIVA EN VIH/ITS	PERSONA TAMIZADA	1.00	0.00	S.P	0 %	0 %



404.02	HOSPITAL II-2 TARAPOTO	AOI00140000342	0070617 - INTERVENCIÓN PARA PERSONAS CON DEPENDENCIA DEL ALCOHOL Y TABACO	PERSONA TRATADA	55.00	55.00	100 %	100 %	100 %
404.02	HOSPITAL II-2 TARAPOTO	AOI00140000336	0070610 - TRATAMIENTO AMBULATORIO DE PERSONAS CON CONDUCTA SUICIDA.	PERSONA TRATADA	29.00	29.00	87 %	100 %	100 %
404.02	HOSPITAL II-2 TARAPOTO	AOI00140000337	0070611 - TRATAMIENTO AMBULATORIO DE PERSONAS CON ANSIEDAD.	PERSONA TRATADA	2,005.00	2,005.00	100 %	100 %	100 %
404.02	HOSPITAL II-2 TARAPOTO	AOI00140000338	5005191 - TRATAMIENTO CON INTERNAMIENTO DE PERSONAS CON TRASTORNOS AFECTIVOS, ANSIEDAD Y DE CONDUCTA SUICIDA	EGRESO	6.00	6.00	100 %	100 %	100 %
404.02	HOSPITAL II-2 TARAPOTO	AOI00140000339	5005193 - TRATAMIENTO CON INTERNAMIENTO DE PACIENTES CON TRASTORNO DEL COMPORTAMIENTO DEBIDO AL CONSUMO DE ALCOHOL	EGRESO	7.00	7.00	100 %	100 %	100 %
404.02	HOSPITAL II-2 TARAPOTO	AOI00140000340	0070618 - ATENCIÓN DE PERSONAS CON INTOXICACIÓN ALCOHÓLICA GRAVE	EGRESO	6.00	6.00	100 %	100 %	100 %
404.02	HOSPITAL II-2 TARAPOTO	AOI00140000341	5005192 - INTERVENCIONES BREVES MOTIVACIONALES PARA PERSONAS CON CONSUMO PERJUDICIAL DEL ALCOHOL Y TABACO.	PERSONA TRATADA	45.00	45.00	100 %	100 %	100 %
404.02	HOSPITAL II-2 TARAPOTO	AOI00140000330	5005188 - TAMIZAJE PARA DETECTAR TRASTORNOS MENTALES (DEPRESIÓN, CONSUMO DE ALCOHOL Y CONDUCTA SUICIDA) EN GRUPOS DE RIESGO DE PERSONAS MAYORES DE 18 AÑOS	PERSONA TAMIZADA	1,412.00	1,412.00	100 %	100 %	100 %
404.02	HOSPITAL II-2 TARAPOTO	AOI00140000331	0070606 - TAMIZAJE PARA DETECTAR VIOLENCIA FAMILIAR EN PERSONAS MAYORES DE 18 AÑOS	PERSONA TAMIZADA	327.00	325.00	100 %	99 %	99 %
404.02	HOSPITAL II-2 TARAPOTO	AOI00140000332	0070612 - TRATAMIENTO ESPECIALIZADO EN VIOLENCIA FAMILIAR	PERSONA TRATADA	77.00	77.00	100 %	100 %	100 %
404.02	HOSPITAL II-2 TARAPOTO	AOI00140000333	0060613 - TRATAMIENTO ESPECIALIZADO DE PERSONAS AFECTADAS POR VIOLENCIA SEXUAL	PERSONA TRATADA	2.00	2.00	S.P	100 %	100 %
404.02	HOSPITAL II-2 TARAPOTO	AOI00140000334	0060614 - TRATAMIENTO DE NIÑOS, NIÑAS Y ADOLESCENTES AFECTADOS POR MALTRATO INFANTIL	PERSONA TRATADA	8.00	8.00	100 %	100 %	100 %
404.02	HOSPITAL II-2 TARAPOTO	AOI00140000335	0070615 - TRATAMIENTO ESPECIALIZADO NIÑOS, NIÑAS Y ADOLESCENTES AFECTADOS POR VIOLENCIA SEXUAL	PERSONA TRATADA	3.00	3.00	100 %	100 %	100 %
404.02	HOSPITAL II-2 TARAPOTO	AOI00140000300	5005195 - TRATAMIENTO AMBULATORIO A PERSONAS CON SÍNDROME PSICÓTICO O TRASTORNO DEL ESPECTRO DE LA ESQUIZOFRENIA	PERSONA TRATADA	163.00	163.00	100 %	100 %	100 %



404.02	HOSPITAL II-2 TARAPOTO	AOI00140000301	5005196 - TRATAMIENTO CON INTERNAMIENTO DE PERSONAS CON SÍNDROME O TRASTORNO PSICÓTICO EN HOSPITALES	PERSONA TRATADA	4.00	4.00	S.P	100 %	100 %
404.02	HOSPITAL II-2 TARAPOTO	AOI00140000302	5005927 - TRATAMIENTO AMBULATORIO DE NIÑOS Y NIÑAS DE 03 A 17 AÑOS CON TRASTORNOS MENTALES Y DEL COMPORTAMIENTO Y/O PROBLEMAS PSICOSOCIALES PROPIOS DE LA INFANCIA Y LA ADOLESCENCIA	PERSONA TRATADA	540.00	540.00	100 %	100 %	100 %
404.02	HOSPITAL II-2 TARAPOTO	AOI00140000297	5005190 - TRATAMIENTO AMBULATORIO DE PERSONAS CON DEPRESIÓN	PERSONA TRATADA	1,160.00	1,160.00	100 %	100 %	100 %
404.02	HOSPITAL II-2 TARAPOTO	AOI00140000113	3330706 - TRASTORNOS METABOLICOS DEL RECIEN NACIDO. ICTERICIA NEONATAL NO FISIOLÓGICA	CASO TRATADO	10.00	10.00	100 %	100 %	100 %
404.02	HOSPITAL II-2 TARAPOTO	AOI00140000101	3330610 - SEPSIS NEONATAL	CASO TRATADO	556.00	556.00	97 %	100 %	100 %
404.02	HOSPITAL II-2 TARAPOTO	AOI00140000102	3330611 - TRASTORNOS METABOLICOS DEL RECIEN NACIDO. ICTERICIA NEONATAL NO FISIOLÓGICA	CASO TRATADO	154.00	154.00	100 %	100 %	100 %
404.02	HOSPITAL II-2 TARAPOTO	AOI00140000103	3330612 - DIFICULTAD RESPIRATORIA DEL RECIEN NACIDO	CASO TRATADO	292.00	292.00	100 %	100 %	100 %
404.02	HOSPITAL II-2 TARAPOTO	AOI00140000104	3330613 - CONVULSIONES NEONATALES	CASO TRATADO	7.00	7.00	100 %	100 %	100 %
404.02	HOSPITAL II-2 TARAPOTO	AOI00140000105	3330615 - INCOMPATIBILIDAD RH/ABO EN EL RECIEN NACIDO	CASO TRATADO	25.00	23.00	92 %	100 %	92 %
404.02	HOSPITAL II-2 TARAPOTO	AOI00140000107	3330617 - PALADAR HENDIDO (FISURA LABIO PALATINO)	CASO TRATADO	5.00	5.00	100 %	100 %	100 %
404.02	HOSPITAL II-2 TARAPOTO	AOI00140000095	3330603 - NEONATO AFECTADO POR EL PARTO (TRAUMA OBSTETRICO)	CASO TRATADO	4.00	4.00	100 %	100 %	100 %
404.02	HOSPITAL II-2 TARAPOTO	AOI00140000096	3330604 - NEONATO AFECTADO POR CONDICIONES MATERNAS (HTA, INFECCION, DM Y RPM)	CASO TRATADO	9.00	9.00	100 %	S.P	100 %
404.02	HOSPITAL II-2 TARAPOTO	AOI00140000097	3330605 - BAJO PESO AL NACER Y PREMATURO	CASO TRATADO	414.00	414.00	99 %	100 %	100 %
404.02	HOSPITAL II-2 TARAPOTO	AOI00140000098	3330606 - OFTALMIA DEL RECIEN NACIDO	CASO TRATADO	16.00	16.00	100 %	0 %	100 %
404.02	HOSPITAL II-2 TARAPOTO	AOI00140000099	3330608 - SIFILIS CONGENITA	CASO TRATADO	13.00	13.00	100 %	86 %	100 %
404.02	HOSPITAL II-2 TARAPOTO	AOI00140000100	3330609 - ONFALITIS	CASO TRATADO	9.00	9.00	100 %	100 %	100 %
404.02	HOSPITAL II-2 TARAPOTO	AOI00140000089	3330403 - REFERENCIA DE FONE / FUNCIONES OBSTETRICAS NEONATALES ESENCIALES	GESTANTE Y/O NEONATO REFERIDO	13.00	13.00	100 %	86 %	100 %
404.02	HOSPITAL II-2 TARAPOTO	AOI00140000090	3330501 - ATENCION INMEDIATA DEL RECIEN NACIDO	RECIEN NACIDO ATENDIDO	2,312.00	2,297.00	95 %	100 %	99 %
404.02	HOSPITAL II-2 TARAPOTO	AOI00140000091	3330504 - TAMIZAJE NEONATAL / PROCESAMIENTO DE MUESTRA	RECIEN NACIDO ATENDIDO	1,258.00	1,239.00	95 %	100 %	98 %



404.02	HOSPITAL II-2 TARAPOTO	AOI00140000092	3330505 - ATENCIÓN DEL RECIÉN NACIDO EN ALOJAMIENTO CONJUNTO	RECIEÑ NACIDO ATENDIDO	2,165.00	2,165.00	99 %	100 %	100 %
404.02	HOSPITAL II-2 TARAPOTO	AOI00140000093	3330601 - ATENCION DE RECIEN NACIDO CON COMPLICACIONES	CASO TRATADO	1,778.00	1,774.00	93 %	100 %	100 %
404.02	HOSPITAL II-2 TARAPOTO	AOI00140000094	3330602 - ASFIXIA DEL NACIMIENTO	CASO TRATADO	2.00	2.00	100 %	100 %	100 %
404.02	HOSPITAL II-2 TARAPOTO	AOI00140000083	3329903 - OTRAS COMPLICACIONES DEL PUERPERIO	CASO TRATADO	78.00	77.00	98 %	100 %	99 %
404.02	HOSPITAL II-2 TARAPOTO	AOI00140000084	3330001 - SHOCK HIPOVOLEMICO	CASO TRATADO	18.00	18.00	91 %	100 %	100 %
404.02	HOSPITAL II-2 TARAPOTO	AOI00140000085	3330002 - SHOCK SEPTICO OBSTETRICO	CASO TRATADO	3.00	3.00	S.P	100 %	100 %
404.02	HOSPITAL II-2 TARAPOTO	AOI00140000086	3330003 - SINDROME DE HELLP	CASO TRATADO	16.00	16.00	100 %	100 %	100 %
404.02	HOSPITAL II-2 TARAPOTO	AOI00140000087	3330004 - ATENCION DE GESTANTES COMPLICADAS EN UCI (CARDIOPATIA SEVERA, DIABETICA SEVERA, RENAL SEVERA ETC)	CASO TRATADO	55.00	55.00	100 %	97 %	100 %
404.02	HOSPITAL II-2 TARAPOTO	AOI00140000088	3330005 - ECLAMPSIA SEVERA	CASO TRATADO	15.00	15.00	100 %	100 %	100 %
404.02	HOSPITAL II-2 TARAPOTO	AOI00140000077	3329601 - TRABAJO DE PARTO DISFUNCIONAL.	PARTO COMPLICADO	22.00	22.00	91 %	100 %	100 %
404.02	HOSPITAL II-2 TARAPOTO	AOI00140000078	3329602 - HEMORRAGIAS INTRAPARTO Y POSTPARTO	PARTO COMPLICADO	237.00	237.00	96 %	100 %	100 %
404.02	HOSPITAL II-2 TARAPOTO	AOI00140000079	3329701 - CESAREA	CESAREA	1,542.00	1,524.00	94 %	100 %	99 %
404.02	HOSPITAL II-2 TARAPOTO	AOI00140000080	3329801 - ATENCION DEL PUERPERIO	ATENCION PUERPERAL	143.00	142.00	88 %	100 %	99 %
404.02	HOSPITAL II-2 TARAPOTO	AOI00140000081	3329901 - ENDOMETRITIS PUERPERAL	CASO TRATADO	23.00	23.00	100 %	100 %	100 %
404.02	HOSPITAL II-2 TARAPOTO	AOI00140000082	3329902 - MASTITIS	CASO TRATADO	27.00	27.00	100 %	100 %	100 %
404.02	HOSPITAL II-2 TARAPOTO	AOI00140000071	3329414 - HEMORRAGIAS DE LA 1ERA MITAD DEL EMBARAZO CON LAPAROTOMIA	CASO TRATADO	64.00	64.00	97 %	100 %	100 %
404.02	HOSPITAL II-2 TARAPOTO	AOI00140000072	3329415 - TRASTORNO HIPERTENSIVOS EN EL EMBARAZO	CASO TRATADO	326.00	324.00	93 %	100 %	99 %
404.02	HOSPITAL II-2 TARAPOTO	AOI00140000073	3329416 - TRASTORNOS METABOLICOS DEL EMBARAZO	CASO TRATADO	88.00	88.00	93 %	100 %	100 %
404.02	HOSPITAL II-2 TARAPOTO	AOI00140000074	3329417 - OTRAS ENFERMEDADES DEL EMBARAZO	CASO TRATADO	68.00	67.00	100 %	94 %	99 %
404.02	HOSPITAL II-2 TARAPOTO	AOI00140000075	3329418 - GESTANTE CON ANEMIA	CASO TRATADO	35.00	35.00	100 %	85 %	100 %
404.02	HOSPITAL II-2 TARAPOTO	AOI00140000076	3329501 - ATENCION DEL PARTO NORMAL	PARTO NORMAL	738.00	738.00	100 %	100 %	100 %
404.02	HOSPITAL II-2 TARAPOTO	AOI00140000065	3329404 - AMENAZA DE PARTO PREMATURO	CASO TRATADO	196.00	196.00	94 %	100 %	100 %
404.02	HOSPITAL II-2 TARAPOTO	AOI00140000066	3329406 - HEMORRAGIAS DE LA 1ER MITAD DEL EMBARAZO SIN LAPAROTOMIA	CASO TRATADO	528.00	528.00	100 %	100 %	100 %
404.02	HOSPITAL II-2 TARAPOTO	AOI00140000067	3329407 - HEMORRAGIA DE LA 2DA MITAD DEL EMBARAZO	CASO TRATADO	58.00	57.00	90 %	100 %	98 %
404.02	HOSPITAL II-2 TARAPOTO	AOI00140000068	3329408 - HIPEREMESIS GRAVIDICA	CASO TRATADO	32.00	32.00	100 %	100 %	100 %



404.02	HOSPITAL II-2 TARAPOTO	AOI00140000069	3329409 - INFECCION DEL TRACTO URINARIO EN EL EMBARAZO	CASO TRATADO	162.00	162.00	96 %	100 %	100 %
404.02	HOSPITAL II-2 TARAPOTO	AOI00140000070	3329413 - RUPTURA PREMATURA DE MEMBRANAS Y OTRARELACIONADAS	CASO TRATADO	53.00	53.00	89 %	100 %	100 %
404.02	HOSPITAL II-2 TARAPOTO	AOI00140000059	3329112 - COMPLICACIONES POR USO DE DIU	PAREJA PROTEGIDA	2.00	0.00	S.P	0 %	0 %
404.02	HOSPITAL II-2 TARAPOTO	AOI00140000060	3329113 - ANTICONCEPTIVO HORMONAL MENSUAL INYECTABLE	PAREJA PROTEGIDA	10.00	10.00	100 %	100 %	100 %
404.02	HOSPITAL II-2 TARAPOTO	AOI00140000061	3329115 - IMPLANTE	PAREJA PROTEGIDA	305.00	304.00	91 %	100 %	100 %
404.02	HOSPITAL II-2 TARAPOTO	AOI00140000062	3329117 - EXTRACCIÓN O REMOCIÓN DEL IMPLANTE	PAREJA PROTEGIDA	10.00	10.00	100 %	100 %	100 %
404.02	HOSPITAL II-2 TARAPOTO	AOI00140000063	3329116 - EFECTOS SECUNDARIOS DEL IMPLANTE	PAREJA PROTEGIDA	13.00	13.00	83 %	100 %	100 %
404.02	HOSPITAL II-2 TARAPOTO	AOI00140000064	3329201 - ORIENTACION/CONSEJERIA EN SALUD SEXUAL Y REPRODUCTIVA	ACCION	1,826.00	1,826.00	100 %	100 %	100 %
404.02	HOSPITAL II-2 TARAPOTO	AOI00140000053	3329104 - COMPLICACION DE AQV FEMENINO	PAREJA PROTEGIDA	1.00	1.00	0 %	S.P	100 %
404.02	HOSPITAL II-2 TARAPOTO	AOI00140000054	3329105 - DISPOSITIVOS INTRAUTERINOS (METODO DIU)	PAREJA PROTEGIDA	4.00	4.00	75 %	S.P	100 %
404.02	HOSPITAL II-2 TARAPOTO	AOI00140000055	3329106 - ANTICONCEPTIVO HORMONAL INYECTABLE	PAREJA PROTEGIDA	166.00	163.00	99 %	97 %	98 %
404.02	HOSPITAL II-2 TARAPOTO	AOI00140000056	3329107 - METODOS DE BARRERA	PAREJA PROTEGIDA	51.00	49.00	100 %	94 %	96 %
404.02	HOSPITAL II-2 TARAPOTO	AOI00140000057	3329108 - ANTICONCEPTIVO HORMONAL ORAL	PAREJA PROTEGIDA	11.00	11.00	100 %	100 %	100 %
404.02	HOSPITAL II-2 TARAPOTO	AOI00140000058	3329109 - ANTICONCEPCION ORAL DE EMERGENCIA (AOE)	PAREJA PROTEGIDA	2.00	2.00	100 %	100 %	100 %
404.02	HOSPITAL II-2 TARAPOTO	AOI00140000048	3317201 - ATENCION A LA GESTANTE	GESTANTE CONTROLADA	176.00	176.00	99 %	100 %	100 %
404.02	HOSPITAL II-2 TARAPOTO	AOI00140000052	3329103 - AQV FEMENINO	PAREJA PROTEGIDA	627.00	626.00	96 %	100 %	100 %
404.02	HOSPITAL II-2 TARAPOTO	AOI00140000050	3317205 - ECOGRAFIA OBSTETRICA	GESTANTE CONTROLADA	1,867.00	1,836.00	99 %	97 %	98 %
404.02	HOSPITAL II-2 TARAPOTO	AOI00140000051	3317209 - EVALUACION DEL BIENESTAR FETAL	GESTANTE CONTROLADA	1,318.00	1,316.00	99 %	100 %	100 %
404.02	HOSPITAL II-2 TARAPOTO	AOI00140000049	3317204 - EXAMENES DE LABORATORIO COMPLETO	GESTANTE CONTROLADA	288.00	286.00	91 %	100 %	99 %
404.02	HOSPITAL II-2 TARAPOTO	AOI00140000373	3330616 - HIDROCEFALIA CONGENITA	CASO TRATADO	11.00	11.00	100 %	89 %	100 %
404.02	HOSPITAL II-2 TARAPOTO	AOI00140000323	5000814 - TERAPIA PULPAR	CASO TRATADO	54.00	54.00	100 %	100 %	100 %
404.02	HOSPITAL II-2 TARAPOTO	AOI00140000324	5000815 - TERAPIA ENDODÓNTICA	CASO TRATADO	92.00	92.00	100 %	100 %	100 %
404.02	HOSPITAL II-2 TARAPOTO	AOI00140000325	5000816 - TRATAMIENTO PERIODONTAL	CASO TRATADO	81.00	81.00	100 %	100 %	100 %
404.02	HOSPITAL II-2 TARAPOTO	AOI00140000326	5000817 - TRATAMIENTO QUIRÚRGICO BUCAL Y MÁXILO FACIAL	CASO TRATADO	167.00	167.00	100 %	100 %	100 %



404.02	HOSPITAL II-2 TARAPOTO	AOI00140000252	0215103 - DIAGNOSTICO DEL CANCER DE PIEL NO MELANOMA	PERSONA DIAGNOSTICADA	3.00	3.00	100 %	100 %	100 %
404.02	HOSPITAL II-2 TARAPOTO	AOI00140000253	0215104 - TRATAMIENTO DEL CANCER DE PIEL NO MELANOMA	PERSONA TRATADA	1.00	0.00	S.P	0 %	0 %
404.02	HOSPITAL II-2 TARAPOTO	AOI00140000246	0215097 - DIAGNOSTICO DEL CANCER DE HIGADO	PERSONA DIAGNOSTICADA	1.00	1.00	S.P	100 %	100 %
404.02	HOSPITAL II-2 TARAPOTO	AOI00140000247	0215098 - TRATAMIENTO DEL CANCER DE HIGADO	PERSONA TRATADA	2.00	0.00	S.P	0 %	0 %
404.02	HOSPITAL II-2 TARAPOTO	AOI00140000248	0215099 - DIAGNOSTICO DE LEUCEMIA	PERSONA DIAGNOSTICADA	6.00	6.00	100 %	100 %	100 %
404.02	HOSPITAL II-2 TARAPOTO	AOI00140000249	0215100 - TRATAMIENTO DE LEUCEMIA	PERSONA TRATADA	1.00	0.00	S.P	0 %	0 %
404.02	HOSPITAL II-2 TARAPOTO	AOI00140000250	0215101 - DIAGNOSTICO DE LINFOMA	PERSONA TRATADA	2.00	2.00	S.P	100 %	100 %
404.02	HOSPITAL II-2 TARAPOTO	AOI00140000251	0215102 - TRATAMIENTO DE LINFOMA	PERSONA TRATADA	2.00	0.00	S.P	0 %	0 %
404.02	HOSPITAL II-2 TARAPOTO	AOI00140000240	0215091 - DIAGNOSTICO DEL CANCER DE PROSTATA	PERSONA DIAGNOSTICADA	6.00	6.00	100 %	100 %	100 %
404.02	HOSPITAL II-2 TARAPOTO	AOI00140000241	0215092 - TRATAMIENTO DEL CANCER DE PROSTATA	PERSONA TRATADA	1.00	0.00	S.P	0 %	0 %
404.02	HOSPITAL II-2 TARAPOTO	AOI00140000242	0215093 - DIAGNOSTICO DEL CANCER DE PULMON	PERSONA DIAGNOSTICADA	4.00	4.00	100 %	100 %	100 %
404.02	HOSPITAL II-2 TARAPOTO	AOI00140000243	0215094 - TRATAMIENTO DEL CANCER DE PULMON	PERSONA TRATADA	2.00	0.00	S.P	0 %	0 %
404.02	HOSPITAL II-2 TARAPOTO	AOI00140000244	0215095 - DIAGNOSTICO DEL CANCER DE COLON Y RECTO	PERSONA DIAGNOSTICADA	52.00	52.00	100 %	100 %	100 %
404.02	HOSPITAL II-2 TARAPOTO	AOI00140000245	0215096 - TRATAMIENTO DEL CANCER DE COLON Y RECTO	PERSONA TRATADA	2.00	0.00	S.P	0 %	0 %
404.02	HOSPITAL II-2 TARAPOTO	AOI00140000234	0215085 - DIAGNOSTICO DEL CANCER DE CUELLO UTERINO	PERSONA DIAGNOSTICADA	41.00	41.00	100 %	100 %	100 %
404.02	HOSPITAL II-2 TARAPOTO	AOI00140000235	0215086 - TRATAMIENTO DEL CANCER DE CUELLO UTERINO	PERSONA TRATADA	2.00	0.00	0 %	0 %	0 %
404.02	HOSPITAL II-2 TARAPOTO	AOI00140000236	0215087 - DIAGNOSTICO DEL CANCER DE MAMA	PERSONA DIAGNOSTICADA	14.00	14.00	100 %	100 %	100 %
404.02	HOSPITAL II-2 TARAPOTO	AOI00140000237	0215088 - TRATAMIENTO DEL CANCER DE MAMA	PERSONA TRATADA	2.00	0.00	S.P	0 %	0 %
404.02	HOSPITAL II-2 TARAPOTO	AOI00140000238	0215089 - DIAGNOSTICO DEL CANCER DE ESTOMAGO	PERSONA DIAGNOSTICADA	16.00	16.00	100 %	100 %	100 %
404.02	HOSPITAL II-2 TARAPOTO	AOI00140000239	0215090 - TRATAMIENTO DEL CANCER DE ESTOMAGO	PERSONA TRATADA	2.00	0.00	S.P	0 %	0 %
404.02	HOSPITAL II-2 TARAPOTO	AOI00140000228	5000702 - CONSULTA ESTOMATOLOGICA	PERSONA TRATADA	244.00	244.00	100 %	100 %	100 %
404.02	HOSPITAL II-2 TARAPOTO	AOI00140000229	0215074 - CONSEJERIA PARA PACIENTES DIAGNOSTICADOS CON CANCER	PERSONA INFORMADA	200.00	200.00	100 %	100 %	100 %





404.02	HOSPITAL II-2 TARAPOTO	AOI00140000230	0215078 - TAMIZAJE EN MUJER CON EXAMEN CLINICO DE MAMA PARA DETECCION DE CANCER DE MAMA	PERSONA TAMIZADA	2.00	2.00	100 %	S.P	100 %
404.02	HOSPITAL II-2 TARAPOTO	AOI00140000231	0081601 - TAMIZAJE EN MUJER CON MAMOGRAFIA BILATERAL PARA DETECCION DE CANCER DE MAMA	PERSONA TAMIZADA	24.00	24.00	93 %	100 %	100 %
404.02	HOSPITAL II-2 TARAPOTO	AOI00140000232	0081801 - ATENCION DE LA PACIENTE CON LESIONES PREMALIGNAS DE CUELLO UTERINO CON ABLACION	PERSONA ATENDIDA	15.00	15.00	100 %	100 %	100 %
404.02	HOSPITAL II-2 TARAPOTO	AOI00140000233	0215084 - ATENCION DE LA PACIENTE CON LESIONES PREMALIGNAS DE CUELLO UTERINO CON ESCISION	PERSONA ATENDIDA	15.00	15.00	100 %	100 %	100 %
404.02	HOSPITAL II-2 TARAPOTO	AOI00140000222	5000606 - PROFILAXIS DENTAL	PERSONA ATENDIDA	199.00	199.00	100 %	100 %	100 %
404.02	HOSPITAL II-2 TARAPOTO	AOI00140000223	0068101 - RASPAJE DENTAL	PERSONA TRATADA	186.00	186.00	100 %	100 %	100 %
404.02	HOSPITAL II-2 TARAPOTO	AOI00140000224	5000701 - DEBRIDACION DE LOS PROCESOS INFECCIOSOS BUCODENTALES	PERSONA TRATADA	62.00	62.00	100 %	100 %	100 %
404.02	HOSPITAL II-2 TARAPOTO	AOI00140000225	5000703 - EXODONCIA SIMPLE	PERSONA TRATADA	249.00	249.00	100 %	100 %	100 %
404.02	HOSPITAL II-2 TARAPOTO	AOI00140000226	5000704 - RESTAURACIONES DENTALES CON IONOMERO DE VIDRIO	PERSONA TRATADA	125.00	125.00	100 %	100 %	100 %
404.02	HOSPITAL II-2 TARAPOTO	AOI00140000227	5000705 - RESTAURACIONES DENTALES CON RESINA	PERSONA TRATADA	604.00	604.00	100 %	100 %	100 %
404.02	HOSPITAL II-2 TARAPOTO	AOI00140000216	0086605 - DIAGNÓSTICO ESPECIALIZADO DE ENFERMEDADES EXTERNAS DEL OJO	PERSONA TAMIZADA	162.00	162.00	100 %	100 %	100 %
404.02	HOSPITAL II-2 TARAPOTO	AOI00140000217	0086606 - TRATAMIENTO DE ENFERMEDADES EXTERNAS DEL OJO	PERSONA TRATADA	162.00	162.00	100 %	100 %	100 %
404.02	HOSPITAL II-2 TARAPOTO	AOI00140000218	0068001 - ASESORIA NUTRICIONAL PARA EL CONTROL DE ENFERMEDADES DENTALES	PERSONA ATENDIDA	458.00	458.00	100 %	100 %	100 %
404.02	HOSPITAL II-2 TARAPOTO	AOI00140000219	0068002 - EXAMEN ESTOMATOLOGICO	PERSONA ATENDIDA	458.00	458.00	100 %	100 %	100 %
404.02	HOSPITAL II-2 TARAPOTO	AOI00140000220	0068003 - INSTRUCCIÓN DE HIGIENE ORAL	PERSONA ATENDIDA	458.00	458.00	100 %	100 %	100 %
404.02	HOSPITAL II-2 TARAPOTO	AOI00140000221	5000603 - APLICACION DEL FLUOR GEL	PERSONA ATENDIDA	193.00	193.00	100 %	100 %	100 %
404.02	HOSPITAL II-2 TARAPOTO	AOI00140000210	0081101 - DETECCIÓN DE RECIÉN NACIDO PREMATURO CON FACTORES DE RIESGO PARA ROP EN EL SEGUNDO Y TERCER NIVEL DE ATENCIÓN.	PERSONA TAMIZADA	269.00	268.00	100 %	99 %	100 %
404.02	HOSPITAL II-2 TARAPOTO	AOI00140000211	0081103 - DIAGNÓSTICO DE RECIÉN NACIDO CON RETINOPATÍA DE LA PREMATURIDAD EN SEGUNDO Y TERCER NIVEL DE ATENCIÓN	PERSONA TAMIZADA	3.00	3.00	100 %	100 %	100 %
404.02	HOSPITAL II-2 TARAPOTO	AOI00140000212	0081304 - DIAGNÓSTICO DE GLAUCOMA	PERSONA TAMIZADA	115.00	115.00	100 %	100 %	100 %
404.02	HOSPITAL II-2 TARAPOTO	AOI00140000213	0081401 - TRATAMIENTO DE GLAUCOMA	PERSONA TRATADA	115.00	115.00	100 %	100 %	100 %
404.02	HOSPITAL II-2 TARAPOTO	AOI00140000214	0081402 - CONTROL DE PACIENTES CON GLAUCOMA	PERSONA TRATADA	115.00	115.00	100 %	100 %	100 %




404.02	HOSPITAL II-2 TARAPOTO	AOI00140000215	0086505 - DIAGNÓSTICO DE RETINOPATÍA DIABÉTICA (RD)	PERSONA TAMIZADA	68.00	68.00	100 %	100 %	100 %
404.02	HOSPITAL II-2 TARAPOTO	AOI00140000204	5001605 - PACIENTES CON ENFERMEDAD CARDIOMETABOLICA ORGANIZADOS QUE RECIBEN EDUCACION PARA EL CONTROL DE LA ENFERMEDAD	PERSONA TRATADA	2.00	0.00	S.P	0 %	0 %
404.02	HOSPITAL II-2 TARAPOTO	AOI00140000205	5001607 - PACIENTES HIPERTENSOS CON ESTRATIFICACION DE RIESGO CARDIOVASCULAR	PERSONA TRATADA	439.00	439.00	100 %	100 %	100 %
404.02	HOSPITAL II-2 TARAPOTO	AOI00140000206	5001701 - MANEJO BASICO DE CRISIS HIPOGLICEMICA O HIPERGLICEMICA EN PACIENTES DIABETICOS	PERSONA TRATADA	290.00	290.00	100 %	100 %	100 %
404.02	HOSPITAL II-2 TARAPOTO	AOI00140000207	5001704 - PACIENTES DIABETICOS CON TRATAMIENTO ESPECIALIZADO	PERSONA TRATADA	287.00	287.00	100 %	100 %	100 %
404.02	HOSPITAL II-2 TARAPOTO	AOI00140000208	5001705 - VALORACIÓN DE COMPLICACIONES EN PERSONAS CON DIABETES	PERSONA TRATADA	685.00	685.00	100 %	100 %	100 %
404.02	HOSPITAL II-2 TARAPOTO	AOI00140000209	5001706 - MANEJO DEL SOBREPESO Y OBESIDAD	PERSONA TRATADA	189.00	189.00	100 %	100 %	100 %
404.02	HOSPITAL II-2 TARAPOTO	AOI00140000198	5001209 - TRATAMIENTO ESPECIALIZADO: CIRUGÍA DE CATARATA POR INCISIÓN EXTRACAPSULAR DEL CRISTALINO O INCISIÓN PEQUEÑA	PERSONA TRATADA	48.00	48.00	S.P	100 %	100 %
404.02	HOSPITAL II-2 TARAPOTO	AOI00140000199	5001301 - DIAGNOSTICO DE ERRORES REFRACTIVOS	PERSONA TAMIZADA	28.00	28.00	100 %	100 %	100 %
404.02	HOSPITAL II-2 TARAPOTO	AOI00140000200	5001401 - CONTROL DE NIÑOS CON ERRORES REFRACTIVOS	PERSONA TRATADA	2.00	0.00	S.P	0 %	0 %
404.02	HOSPITAL II-2 TARAPOTO	AOI00140000201	5001402 - TRATAMIENTO DE ERRORES REFRACTIVOS	PERSONA TRATADA	21.00	21.00	100 %	100 %	100 %
404.02	HOSPITAL II-2 TARAPOTO	AOI00140000202	5001601 - MANEJO DE EMERGENCIA O URGENCIA HIPERTENSIVA	PERSONA TRATADA	564.00	564.00	100 %	100 %	100 %
404.02	HOSPITAL II-2 TARAPOTO	AOI00140000203	5001606 - PERSONAS HIPERTENSAS CON TRATAMIENTO ESPECIALIZADO	PERSONA TRATADA	48.00	48.00	100 %	100 %	100 %
404.02	HOSPITAL II-2 TARAPOTO	AOI00140000194	5001104 - DIAGNOSTICO DE CEGUERA POR CATARATA - CONSULTA POR OFTALMOLOGIA	PERSONA TAMIZADA	374.00	368.00	100 %	97 %	98 %
404.02	HOSPITAL II-2 TARAPOTO	AOI00140000195	5001204 - SEGUNDO CONTROL POST OPERATORIO DE CIRUGÍA DE CATARATA	PERSONA TRATADA	88.00	88.00	S.P	100 %	100 %
404.02	HOSPITAL II-2 TARAPOTO	AOI00140000196	5001205 - CONTROL POST OPERATORIO DE CIRUGÍA DE CATARATAS POR PERSONAL ESPECIALIZADO: TERCER Y CUARTO CONTROL	PERSONA TRATADA	143.00	141.00	S.P	99 %	99 %
404.02	HOSPITAL II-2 TARAPOTO	AOI00140000197	5001206 - TRATAMIENTO Y CONTROL ESPECIALIZADO DE COMPLICACIONES POST QUIRURGICAS UVEITIS	PERSONA TRATADA	1.00	0.00	S.P	0 %	0 %



404.02	HOSPITAL II-2 TARAPOTO	AOI00140000114	3330707 - DIFICULTAD RESPIRATORIA DEL RECIEN NACIDO	CASO TRATADO	169.00	169.00	100 %	100 %	100 %
404.02	HOSPITAL II-2 TARAPOTO	AOI00140000115	3330708 - CONVULSIONES NEONATALES	CASO TRATADO	2.00	2.00	S.P	100 %	100 %
404.02	HOSPITAL II-2 TARAPOTO	AOI00140000116	3330709 - INCOMPATIBILIDAD RH/ABO EN EL RECIEN NACIDO	CASO TRATADO	5.00	5.00	100 %	S.P	100 %
404.02	HOSPITAL II-2 TARAPOTO	AOI00140000117	5000502 - ATENCION INTEGRAL PARA LA PREVENCION DEL EMBARAZO ADOLESCENTE	ADOLESCENTE	252.00	252.00	100 %	100 %	100 %
404.02	HOSPITAL II-2 TARAPOTO	AOI00140000108	3330701 - ATENCION DEL RECIEN NACIDO CON COMPLICACIONES QUE REQUIERE UCIN	CASO TRATADO	859.00	857.00	100 %	99 %	100 %
404.02	HOSPITAL II-2 TARAPOTO	AOI00140000109	3330702 - RECIEN NACIDO DE BAJO PESO AL NACIMIENTO (< 2500GR)	CASO TRATADO	316.00	316.00	99 %	100 %	100 %
404.02	HOSPITAL II-2 TARAPOTO	AOI00140000110	3330703 - ASFIXIA DEL NACIMIENTO	CASO TRATADO	5.00	5.00	100 %	100 %	100 %
404.02	HOSPITAL II-2 TARAPOTO	AOI00140000111	3330704 - NEONATO AFECTADO POR EL PARTO (TRAUMA OBSTETRICO)	CASO TRATADO	2.00	0.00	S.P	0 %	0 %
404.02	HOSPITAL II-2 TARAPOTO	AOI00140000112	3330705 - SEPSIS NEONATAL	CASO TRATADO	151.00	151.00	98 %	100 %	100 %
404.01.01	DIRECCIÓN EJECUTIVA DE OGESS	AOI00140000001	ACTIVIDADES DE DESARROLLO DE COMPETENCIAS PARA LA GESTIÓN	ACCION	4.00	4.00	100 %	100 %	100 %
404.01.01	DIRECCIÓN EJECUTIVA DE OGESS	AOI00140000003	GESTIÓN ADMINISTRATIVA	INFORME	4.00	4.00	100 %	100 %	100 %
404.01.02	DIRECCIÓN DE PLANIFICACIÓN, GESTIÓN FINANCIERA Y ADMINISTRACIÓN	AOI00140000007	COMERCIALIZACIÓN DE MEDICAMENTOS E INSUMOS	ATENCION	12.00	12.00	100 %	100 %	100 %
404.02	HOSPITAL II-2 TARAPOTO	AOI00140000368	HEMODIALISIS POR INSUFICIENCIA RENAL	ATENCION	12.00	12.00	100 %	100 %	100 %
404.01.01	DIRECCIÓN EJECUTIVA DE OGESS	AOI00140000366	5000001 PLANEAMIENTO Y PRESUPUESTO	PLANILLA	10.00	10.00	100 %	83 %	100 %
404.01.02	DIRECCIÓN DE PLANIFICACIÓN, GESTIÓN FINANCIERA Y ADMINISTRACIÓN	AOI00140000370	5001565 MANTENIMIENTO Y REPARACION DE EQUIPO	EQUIPO	12.00	12.00	100 %	100 %	100 %
404.02	HOSPITAL II-2 TARAPOTO	AOI00140000369	5005900 SERVICIO DE TRANSPORTE ASISTIDO DE LA URGENCIA	ATENCION	303.00	303.00	100 %	100 %	100 %
404.01.03	DIRECCIÓN DE GESTIÓN DE RECURSOS HUMANOS Y DOCENCIA	AOI00140000372	MEJORAMIENTO DE LA OFERTA DE LOS SERVICIOS DE SALUD	ACCION	2.00	2.00	S.P	100 %	100 %




404.02	HOSPITAL II-2 TARAPOTO	AOI00140000367	PRESTACIONES ADMINISTRATIVAS SUBSIDIADAS/NO TARIFADO	ACCION	6.00	3.00	100 %	100 %	100 %
404.01.02	DIRECCIÓN DE PLANIFICACIÓN, GESTIÓN FINANCIERA Y ADMINISTRACIÓN	AOI00140000359	ATENCION ESPECIALIZADA DE LA SALUD	ACCION	4,958.00	4,958.00	99 %	100 %	100 %
404.01.02	DIRECCIÓN DE PLANIFICACIÓN, GESTIÓN FINANCIERA Y ADMINISTRACIÓN	AOI00140000360	SERVICIOS GENERALES.	ACCION	12.00	12.00	100 %	100 %	100 %
404.02	HOSPITAL II-2 TARAPOTO	AOI00140000361	PREVENCION, CONTROL, DIAGNOSTICO Y TRATAMIENTO DE CORONAVIRUS	ATENCION	266.00	264.00	100 %	99 %	99 %
404.02	HOSPITAL II-2 TARAPOTO	AOI00140000363	MANTENIMIENTO PARA EQUIPAMIENTO E INFRAESTRUCTURA HOSPITALARIA	ACCION	12.00	12.00	100 %	100 %	100 %
404.03	BANCO DE SANGRE REGIONAL	AOI00140000364	COMERCIALIZACION DE MEDICAMENTOS E INSUMOS.	ACCION	12.00	12.00	100 %	100 %	100 %
404.01.02	DIRECCIÓN DE PLANIFICACIÓN, GESTIÓN FINANCIERA Y ADMINISTRACIÓN	AOI00140000365	ATENCION BASICA DE SALUD1	ACCION	12.00	12.00	100 %	100 %	100 %
404.01.03	DIRECCIÓN DE GESTIÓN DE RECURSOS HUMANOS Y DOCENCIA	AOI00140000352	ATENCION BASICA DE LA SALUD	ACCION	3.00	3.00	100 %	100 %	100 %
404.01.03	DIRECCIÓN DE GESTIÓN DE RECURSOS HUMANOS Y DOCENCIA	AOI00140000353	GESTION ADMINISTRATIVA	ACCION	55.00	55.00	100 %	100 %	100 %
404.01.03	DIRECCIÓN DE GESTIÓN DE RECURSOS HUMANOS Y DOCENCIA	AOI00140000354	ACCIONES DE EVALUACION DE DESEMPEÑO DEL PERSONAL	ACCION	2.00	2.00	100 %	100 %	100 %
404.01.03	DIRECCIÓN DE GESTIÓN DE RECURSOS HUMANOS Y DOCENCIA	AOI00140000355	ACCIONES ADMINISTRATIVAS RELACIONADAS CON PROCESOS DE RECLUTAMIENTO/SELECCIÓN/INCORPORACIÓN DE PERSONAL	ACCION	4.00	4.00	100 %	100 %	100 %
404.02	HOSPITAL II-2 TARAPOTO	AOI00140000357	INTERVENCIONES QUIRURGICAS	ACCION	2.00	2.00	100 %	100 %	100 %




404.01.03	DIRECCIÓN DE GESTIÓN DE RECURSOS HUMANOS Y DOCENCIA	AOI00140000358	GESTION DE RECURSOS HUMANOS .	ACCION	12.00	12.00	100 %	100 %	100 %
404.01.03	DIRECCIÓN DE GESTIÓN DE RECURSOS HUMANOS Y DOCENCIA	AOI00140000350	SERVICIO DE APOYO AL DIAGNOSTICO Y TRATAMIENTO	ACCION	7,852.00	7,852.00	100 %	100 %	100 %
404.01.01	DIRECCIÓN EJECUTIVA DE OGESS	AOI00140000318	ACCIÓN DE MONITOREO, SUPERVISIÓN Y EVALUACIÓN DEL FUNCIONAMIENTO DE LA OGESS	INFORME	4.00	4.00	100 %	100 %	100 %
404.02	HOSPITAL II-2 TARAPOTO	AOI00140000290	0515202 - RETRASO MENTAL: LEVE, MODERADO, SEVERO	PERSONA ATENDIDA	191.00	191.00	100 %	100 %	100 %
404.02	HOSPITAL II-2 TARAPOTO	AOI00140000291	0515203 - TRANSTORNOS DEL ESPECTRO AUTISTA	PERSONA ATENDIDA	358.00	358.00	100 %	100 %	100 %
404.02	HOSPITAL II-2 TARAPOTO	AOI00140000292	0515204 - OTROS TRANSTORNOS DE SALUD MENTAL	PERSONA ATENDIDA	2.00	0.00	S.P	0 %	0 %
404.02	HOSPITAL II-2 TARAPOTO	AOI00140000293	5005153 - CERTIFICACION DE DISCAPACIDAD	PERSONA ATENDIDA	153.00	153.00	100 %	100 %	100 %
404.02	HOSPITAL II-2 TARAPOTO	AOI00140000294	5005154 - CERTIFICACION DE INCAPACIDAD PARA EL TRABAJO	PERSONA ATENDIDA	1.00	0.00	S.P	0 %	0 %
404.02	HOSPITAL II-2 TARAPOTO	AOI00140000285	0515102 - BAJA VISION Y/O CEGUERA	PERSONA ATENDIDA	4.00	4.00	100 %	100 %	100 %
404.02	HOSPITAL II-2 TARAPOTO	AOI00140000286	0515103 - SORDOMUDEZ	PERSONA ATENDIDA	1.00	1.00	S.P	100 %	100 %
404.02	HOSPITAL II-2 TARAPOTO	AOI00140000287	0515104 - PARALISIS CEREBRAL INFANTIL	PERSONA ATENDIDA	1,006.00	1,006.00	100 %	100 %	100 %
404.02	HOSPITAL II-2 TARAPOTO	AOI00140000288	0515105 - ENFERMEDAD CEREBRO VASCULARES	PERSONA ATENDIDA	584.00	584.00	100 %	100 %	100 %
404.02	HOSPITAL II-2 TARAPOTO	AOI00140000289	0515201 - TRANSTORNOS DE APRENDIZAJE	PERSONA ATENDIDA	1,168.00	1,168.00	100 %	100 %	100 %
404.02	HOSPITAL II-2 TARAPOTO	AOI00140000282	0515011 - SINDROME DE DOWN	PERSONA ATENDIDA	50.00	50.00	100 %	100 %	100 %
404.02	HOSPITAL II-2 TARAPOTO	AOI00140000283	0515012 - TRANSTORNOS POSTULARES	PERSONA ATENDIDA	274.00	274.00	100 %	100 %	100 %
404.02	HOSPITAL II-2 TARAPOTO	AOI00140000284	0515101 - HIPOACUSIA Y/O SORDERA	PERSONA ATENDIDA	76.00	75.00	100 %	97 %	99 %
404.02	HOSPITAL II-2 TARAPOTO	AOI00140000278	0515007 - ENFERMEDAD ARTICULAR DEGENERATIVA	PERSONA ATENDIDA	862.00	862.00	100 %	100 %	100 %
404.02	HOSPITAL II-2 TARAPOTO	AOI00140000279	0515008 - ENFERMEDAD CEREBRO VASCULAR	PERSONA ATENDIDA	445.00	445.00	100 %	100 %	100 %
404.02	HOSPITAL II-2 TARAPOTO	AOI00140000280	0515009 - ENCEFALOPATIA INFANTIL	PERSONA ATENDIDA	757.00	746.00	100 %	98 %	99 %
404.02	HOSPITAL II-2 TARAPOTO	AOI00140000281	0515010 - ENFERMEDAD DE PARKINSON	PERSONA ATENDIDA	18.00	18.00	100 %	100 %	100 %
404.02	HOSPITAL II-2 TARAPOTO	AOI00140000272	0515001 - LESIONES MEDULARES	PERSONA ATENDIDA	533.00	533.00	100 %	100 %	100 %
404.02	HOSPITAL II-2 TARAPOTO	AOI00140000273	0515002 - AMPUTADOS DE MIEMBRO INFERIOR	PERSONA ATENDIDA	9.00	9.00	100 %	100 %	100 %
404.02	HOSPITAL II-2 TARAPOTO	AOI00140000274	0515003 - AMPUTADOS DE MIEMBRO SUPERIOR	PERSONA ATENDIDA	2.00	0.00	S.P	0 %	0 %
404.02	HOSPITAL II-2 TARAPOTO	AOI00140000275	0515004 - ENFERMEDAD MUSCULAR Y UNION MIONEURAL	PERSONA ATENDIDA	17.00	17.00	100 %	50 %	100 %
404.02	HOSPITAL II-2 TARAPOTO	AOI00140000276	0515005 - LESIONES DEL NERVI PERIFERICO	PERSONA ATENDIDA	434.00	434.00	100 %	100 %	100 %



404.02	HOSPITAL II-2 TARAPOTO	AOI00140000277	0515006 - TRANSTORNOS DEL DESARROLLO DE LA FUNCION MOTRIZ	PERSONA ATENDIDA	10.00	10.00	100 %	100 %	100 %
404.02	HOSPITAL II-2 TARAPOTO	AOI00140000265	5005901 - ATENCION DE TRIAJE	ATENCION	8,953.00	8,930.00	100 %	100 %	100 %
404.02	HOSPITAL II-2 TARAPOTO	AOI00140000266	5005903 - ATENCION DE LA EMERGENCIA Y URGENCIA ESPECIALIZADA	ATENCION	11,100.00	11,082.00	100 %	94 %	100 %
404.02	HOSPITAL II-2 TARAPOTO	AOI00140000267	5005904 - ATENCION DE LA EMERGENCIA DE CUIDADOS INTENSIVOS	ATENCION	529.00	529.00	100 %	100 %	100 %
404.02	HOSPITAL II-2 TARAPOTO	AOI00140000268	5005905 - ATENCION DE LA EMERGENCIA QUIRURGICA	ATENCION	1,427.00	1,427.00	100 %	100 %	100 %
404.02	HOSPITAL II-2 TARAPOTO	AOI00140000269	5005899 - SERVICIO DE TRANSPORTE ASISTIDO DE LA EMERGENCIA AEREA	ATENCION	119.00	119.00	100 %	100 %	100 %
404.02	HOSPITAL II-2 TARAPOTO	AOI00140000270	5005906 - SERVICIO DE TRANSPORTE ASISTIDO DE LA EMERGENCIA TERRESTRE	ATENCION	142.00	142.00	100 %	100 %	100 %
404.02	HOSPITAL II-2 TARAPOTO	AOI00140000263	5005139 - ASISTENCIA TECNICA Y CAPACITACION	PERSONA	25.00	25.00	100 %	S.P	100 %
404.02	HOSPITAL II-2 TARAPOTO	AOI00140000264	5005140 - COORDINACION Y SEGUIMIENTO DE LA REFERENCIA	ATENCION	340.00	340.00	100 %	100 %	100 %
404.01.04	DIRECCIÓN DE GESTIÓN PRESTACIONAL	AOI00140000004	GESTIÓN, SUPERVISION Y MONITOREO DEL FINANCIAMIENTO Y DE LA CALIDAD DE PRESTACIÓN	INFORME	12.00	12.00	100 %	100 %	100 %
404.01.04	DIRECCIÓN DE GESTIÓN PRESTACIONAL	AOI00140000005	ACTIVIDADES DE DESARROLLO DE COMPETENCIAS PARA LA GESTIÓN	ACCION	4.00	4.00	100 %	100 %	100 %
404.02	HOSPITAL II-2 TARAPOTO	AOI00140000183	4398409 - DIAGNOSTICO LABORATORIAL DE BRUCELA	PERSONA TRATADA	1.00	0.00	S.P	0 %	0 %
404.02	HOSPITAL II-2 TARAPOTO	AOI00140000184	4398411 - PERSONAS TRATADAS CON DIAGNOSTICO DE BRUCELOSIS	PERSONA TRATADA	1.00	0.00	S.P	0 %	0 %
404.02	HOSPITAL II-2 TARAPOTO	AOI00140000185	4398412 - DIAGNOSTICO LABORATORIAL DE CARBUNCO	PERSONA TRATADA	1.00	0.00	S.P	0 %	0 %
404.02	HOSPITAL II-2 TARAPOTO	AOI00140000164	4398319 - VIGILANCIA EN SEROLOGICA EN GESTANTES DE AREA ENDEMICA DE CHAGAS	PERSONA TRATADA	1.00	0.00	S.P	0 %	0 %
404.02	HOSPITAL II-2 TARAPOTO	AOI00140000165	4398320 - TRATAMIENTO DE LOS CASOS DIAGNOSTICADOS CON CHAGAS	PERSONA TRATADA	1.00	0.00	S.P	0 %	0 %
404.02	HOSPITAL II-2 TARAPOTO	AOI00140000166	4398321 - LOCALIZACIÓN Y DIAGNÓSTICO DE CASOS PROBABLES DE CHIKUNGUNYA	PERSONA TRATADA	19.00	19.00	100 %	100 %	100 %
404.02	HOSPITAL II-2 TARAPOTO	AOI00140000167	4398322 - ATENCIÓN Y TRATAMIENTO DE CASOS DE CHIKUNGUNYA	PERSONA TRATADA	1.00	0.00	S.P	0 %	0 %
404.02	HOSPITAL II-2 TARAPOTO	AOI00140000178	4398401 - PERSONA EXPUESTA A RABIA RECIBE ATENCION INTEGRAL	PERSONA TRATADA	1.00	0.00	S.P	0 %	0 %
404.02	HOSPITAL II-2 TARAPOTO	AOI00140000179	4398402 - DETECCIÓN Y DIAGNÓSTICO DE CASOS DE RABIA	PERSONA TRATADA	1.00	0.00	S.P	0 %	0 %



404.02	HOSPITAL II-2 TARAPOTO	AOI00140000158	4398313 - DIAGNOSTICO Y TRATAMIENTO DE LOS CASOS DE FIEBRE AMARILLA	PERSONA TRATADA	1.00	0.00	S.P	0 %	0 %
404.02	HOSPITAL II-2 TARAPOTO	AOI00140000159	4398314 - LOCALIZACION Y DIAGNOSTICO DE CASOS DE LEISHMANIOSIS CUTANEA Y MUCOCUTANEA	PERSONA TRATADA	54.00	54.00	100 %	100 %	100 %
404.02	HOSPITAL II-2 TARAPOTO	AOI00140000160	4398315 - TRATAMIENTO DE CASOS DE LEISHMANIOSIS CUTANEO Y MUCOCUTANEA CON DROGAS DE 1RA LINEA	PERSONA TRATADA	7.00	7.00	100 %	100 %	100 %
404.02	HOSPITAL II-2 TARAPOTO	AOI00140000161	4398316 - TRATAMIENTO DE CASOS DE LEISHMANIOSIS CON FALTA DE RESPUESTA A SALES ANTIMONIALES PENTAVALENTES	PERSONA TRATADA	1.00	0.00	S.P	0 %	0 %
404.02	HOSPITAL II-2 TARAPOTO	AOI00140000162	4398317 - TRATAMIENTO DE CASOS DE LEISHMANIOSIS CUTANEA MUCOSA GRAVE (LMCG)	PERSONA TRATADA	1.00	0.00	S.P	0 %	0 %
404.02	HOSPITAL II-2 TARAPOTO	AOI00140000163	4398318 - LOCALIZACION Y DIAGNOSTICO DE CASOS DE CHAGAS EN MENORES DE 15 AÑOS	PERSONA TRATADA	1.00	0.00	S.P	0 %	0 %
404.02	HOSPITAL II-2 TARAPOTO	AOI00140000151	4398306 - ATENCION Y TRATAMIENTO DE CASOS DE DENGUE CON SIGNOS DE ALARMA	PERSONA TRATADA	440.00	440.00	100 %	100 %	100 %
404.02	HOSPITAL II-2 TARAPOTO	AOI00140000152	4398307 - ATENCION Y TRATAMIENTO DE CASOS DE DENGUE GRAVE	PERSONA TRATADA	69.00	69.00	100 %	100 %	100 %
404.02	HOSPITAL II-2 TARAPOTO	AOI00140000153	4398308 - DETECCION Y DIAGNOSTICO DE CASOS DE BARTONELOSIS	PERSONA TRATADA	1.00	0.00	S.P	0 %	0 %
404.02	HOSPITAL II-2 TARAPOTO	AOI00140000154	4398309 - TRATAMIENTO DE CASOS DE BARTONELOSIS AGUDA	PERSONA TRATADA	1.00	0.00	S.P	0 %	0 %
404.02	HOSPITAL II-2 TARAPOTO	AOI00140000155	4398310 - TRATAMIENTO DE CASOS DE BARTONELOSIS AGUDA GRAVE	PERSONA TRATADA	1.00	0.00	S.P	0 %	0 %
404.02	HOSPITAL II-2 TARAPOTO	AOI00140000156	4398311 - TRATAMIENTO DE CASOS BARTONELOSIS VERRUCOSA	PERSONA TRATADA	1.00	0.00	S.P	0 %	0 %
404.02	HOSPITAL II-2 TARAPOTO	AOI00140000145	4397502 - MONITOREO DEL PROGRAMA DE METAXENICAS Y ZONOSIS	INFORME	1.00	0.00	S.P	0 %	0 %
404.02	HOSPITAL II-2 TARAPOTO	AOI00140000146	4398301 - LOCALIZACION Y DIAGNOSTICO DE CASOS DE MALARIA	PERSONA TRATADA	77.00	77.00	100 %	100 %	100 %
404.02	HOSPITAL II-2 TARAPOTO	AOI00140000147	4398302 - TRATAMIENTO Y SEGUIMIENTO DE LOS CASOS DIAGNOSTICADOS DE MALARIA CON PLASMODIUM VIVAX	PERSONA TRATADA	10.00	10.00	100 %	100 %	100 %
404.02	HOSPITAL II-2 TARAPOTO	AOI00140000148	4398303 - TRATAMIENTO Y SEGUIMIENTO DE LOS CASOS DIAGNOSTICADOS CON MALARIA FALCIPARUM	PERSONA TRATADA	4.00	4.00	S.P	100 %	100 %
404.02	HOSPITAL II-2 TARAPOTO	AOI00140000149	4398304 - DETECCION Y DIAGNOSTICO DE CASO PROBABLE DE DENGUE	PERSONA TRATADA	927.00	927.00	100 %	100 %	100 %



404.02	HOSPITAL II-2 TARAPOTO	AOI00140000150	4398305 - ATENCION CASOS DE DENGUE SIN SIGNOS DE ALARMA	PERSONA TRATADA	527.00	527.00	100 %	100 %	100 %
404.02	HOSPITAL II-2 TARAPOTO	AOI00140000346	4398312 - PERSONA PROTEGIDA CON VACUNA ANTIAMARILICA	PERSONA PROTEGIDA	2.00	0.00	S.P	0 %	0 %
404.02	HOSPITAL II-2 TARAPOTO	AOI00140000192	4398429 - DIAGNOSTICO CONFIRMATORIO DE EQUINOCOCOSIS	PERSONA TRATADA	1.00	0.00	S.P	0 %	0 %
404.02	HOSPITAL II-2 TARAPOTO	AOI00140000193	4398430 - PERSONA TRATADA CON DIAGNOSTICO DE EQUINOCOCOSIS	PERSONA TRATADA	1.00	0.00	S.P	0 %	0 %
404.02	HOSPITAL II-2 TARAPOTO	AOI00140000186	4398414 - PERSONAS TRATADAS CON DIAGNOSTICO DE CARBUNCO	PERSONA TRATADA	1.00	0.00	S.P	0 %	0 %
404.02	HOSPITAL II-2 TARAPOTO	AOI00140000187	4398416 - DIAGNOSTICO Y TRATAMIENTO DE PERSONAS CON SOSPECHA DE PESTE	PERSONA TRATADA	1.00	0.00	S.P	0 %	0 %
404.02	HOSPITAL II-2 TARAPOTO	AOI00140000188	4398418 - TRATAMIENTO DE PERSONAS CON SOSPECHA DE LEPTOSPIROSIS	PERSONA TRATADA	367.00	367.00	100 %	100 %	100 %
404.02	HOSPITAL II-2 TARAPOTO	AOI00140000189	4398423 - PERSONA TRATADA CON DIAGNOSTICO DE FASCIOLOSIS	PERSONA TRATADA	1.00	0.00	S.P	0 %	0 %
404.02	HOSPITAL II-2 TARAPOTO	AOI00140000190	4398425 - TRATAMIENTO DE PERSONAS CON TENIASIS	PERSONA TRATADA	1.00	0.00	S.P	0 %	0 %
404.02	HOSPITAL II-2 TARAPOTO	AOI00140000191	4398426 - PERSONA TRATADA CON DIAGNOSTICO DE CISTICERCOSIS	PERSONA TRATADA	1.00	0.00	S.P	0 %	0 %
404.02	HOSPITAL II-2 TARAPOTO	AOI00140000180	4398404 - TRATAMIENTO DE PERSONAS CON DIAGNOSTICO DE ACCIDENTE POR ARACNIDOS	PERSONA TRATADA	14.00	14.00	100 %	100 %	100 %
404.02	HOSPITAL II-2 TARAPOTO	AOI00140000181	4398406 - TRATAMIENTO DE PERSONAS CON DIAGNOSTICO DE ACCIDENTE POR OFIDISMO	PERSONA TRATADA	25.00	25.00	100 %	100 %	100 %
404.02	HOSPITAL II-2 TARAPOTO	AOI00140000182	4398408 - TRATAMIENTO DE PERSONAS CON DIAGNOSTICO DE ACCIDENTE POR OTRAS ESPECIES DE ANIMALES	PERSONA TRATADA	1.00	0.00	S.P	0 %	0 %

**NOTA:**

Para la evaluación solo se considera las AO/inversiones activas y con meta física anual mayor a cero.

1/ El método de cálculo del AVANCE % EJEC. FÍSICO de las AO/inversión dependerá del tipo de agregación con el que fue configurada:


i. Acumulado anual: (suma de la ejecución) / (suma de la programación) \* 100. Para la suma considerar los meses del periodo de evaluación (semestre 1, semestre 2 o anual).

ii. Acumulado mensual: (último valor mayor a cero en la ejecución) / (último valor mayor a cero en la programación) \* 100. Último valor considerando el periodo de evaluación (semestre 1, semestre 2 o anual).

iii. No acumulado: Promedio de la ejecución porcentual de cada mes se calcula como: (ejecución del mes)/(programación del mes)\*100, de AO cuya programación sea mayor a 0. El promedio es de los meses del periodo de evaluación (semestre 1, semestre 2 o anual).

Además, para los valores semestrales se tendrá siglas "S.P." si es que en todo el semestre la programación fue 0.

**Fuente: Información del aplicativo CEPLAN V.01.**





Del total de Actividades Operativas activas programadas, el 72% presentó un nivel de ejecución de metas físicas igual al 100% (227 Actividades Operativas). El POI modificado al término del año 2022 ascendió a una programación financiera total de S/ 114,863,619.00, cuya ejecución financiera fue del 91%, la misma que es consistente con la ejecución del Presupuesto Institucional Modificado (PIM).

## 2.2. Análisis de las Modificaciones al POI

En el periodo hubo importantes modificaciones presupuestales, las mismas que han sido articuladas al Plan Estratégico Institucional 2021 – 2025 del Gobierno Regional San Martín, a fin de fortalecer la implementación de la estrategia sanitaria.

**Tabla 2. Plan Operativo Modificado por centros de costos**

CC Código	Centro de Costos	POI Modificado 1/	
		N° AO	Financiamiento
404.01.01	DIRECCIÓN EJECUTIVA DE OGESS	4	3,869,591
404.01.02	DIRECCIÓN DE PLANIFICACIÓN, GESTIÓN FINANCIERA Y ADMINISTRACIÓN	5	19,308,511
404.01.03	DIRECCIÓN DE GESTIÓN DE RECURSOS HUMANOS Y DOCENCIA	7	18,269,843
404.01.04	DIRECCIÓN DE GESTIÓN PRESTACIONAL	2	154,248
404.02	HOSPITAL II-2 TARAPOTO	286	57,482,716
404.03	BANCO DE SANGRE REGIONAL	8	11,130,241
404.04	LABORATORIO REGIONAL DE SALUD PÚBLICA	3	4,648,469
	TOTAL	315	114,863,619

Nota: El Monto financiero total es la suma de la programación financiera anual de las AO.

1/ Se consideran al grupo de AO e inversión activas y que cuentan con meta física anual mayor a cero, hasta el momento del inicio del módulo de evaluación.

Fuente: Información del aplicativo CEPLAN V.01.

En el proceso de implementación del POI 2022, la OGESS Especializada contempla a sus 7 Centros de Costos, las mismas que realizaron modificaciones en la programación de metas físicas y financieras, así como incorporaciones de nuevas actividades operativas en marco a incorporaciones presupuestales, la cual se evidencia en el seguimiento anual.

La incorporación de actividades operativas en el año en ejecución obedecen en parte a acciones relacionadas a la emergencia sanitaria antes mencionada, y a las acciones del gobierno nacional y regional para afrontar la emergencia sanitaria; además, cabe precisar que algunas actividades su implementación obedece al financiamiento de instituciones tal como es el caso del Seguro Integral de Salud – SIS, para financiar la prestación de servicios de salud de sus asegurados y el Fondo Intangible Solidario de Salud (FISSAL), así como de normativas y dispositivos de presupuesto diferenciado tal como es el caso de presupuesto transferido a través de DS N°189\_2022EF, en marco a la adquisición de equipamiento biomédico del programa presupuestal 0024.

El POI 2022 empezó con una programación de S/. 72,178,048.00, en las 4 fuentes de financiamiento (Recursos Ordinarios, Recursos Directamente Recaudados, Recursos por Operaciones Oficiales de Crédito, Donaciones y Transferencias); al finalizar el periodo, el POI incremento su programación financiera a S/ 114,863,619.00, la misma que representa un incremento del 59% con respecto a su programación inicial. Cabe precisar que, dicho incremento en la programación financiera fue consistente con el presupuesto institucional, así como la modificación de metas físicas realizadas en plena coordinación con los responsables de los programas presupuestales.



Los motivos de las modificaciones del POI, son principalmente producto de las atenciones hospitalarias en atención a la demanda de pacientes que requieren los diferentes servicios que presta el Hospital II-2 Tarapoto de acuerdo a su cartera de servicios, las mismas que se efectuaron en el segundo semestre.

### 2.3. Ejecución Física y Financiera de los Centros de Costo

Considerando el contexto y las medidas dispuestas por el gobierno nacional que rigen a la ciudadanía para la nueva convivencia social a consecuencia del brote del COVID-19, afectó en parte al cumplimiento de metas físicas, la cual generó la suspensión de algunas actividades operativas.

Los factores que contribuyeron positivamente en la ejecución del POI fueron la disminución de casos de diagnóstico y tratamiento de Covid 19, la cual condujo a la apertura y fortalecimiento progresivo de atenciones hospitalarias y atenciones ambulatorias por consultorios externos, siendo los servicios con mayor relevancia en su producción.

La asignación presupuestal al POI 2022 de la OGESS Especializada estuvo articulado a 4 Objetivos Estratégicos Institucionales del PEI, cuya ejecución financiera anual fue de S/ 104,694,390.00; la cual representó un avance del 91% del total de presupuesto programado en dicho periodo.

En marco al cumplimiento de metas físicas de las estrategias sanitarias a través de programas presupuestales, la "AEI.05.08 ATENCIÓN INTEGRAL DEL ADOLESCENTE" y la "AEI.05.09 ATENCIÓN INTEGRAL EN SALUD MENTAL A LA POBLACIÓN", son las que presentaron un nivel de avance del 100%; no obstante, la "AEI.05.01 ATENCIÓN INTEGRAL PARA DISMINUIR LA ANEMIA EN NIÑOS MENORES DE 36 MESES ", así como la "AEI.05.05 ATENCIÓN PARA LA PREVENCIÓN Y CONTROL DE LAS ENFERMEDADES METAXÉNICAS Y ZONÓTICAS DE MANERA INTEGRAL EN LA POBLACIÓN", son las que presentaron un nivel de ejecución menor al 79%, en parte debido a la falta de sinceramiento y verificación oportuna de la pertinencia de la actividad operativa dentro de la actividad presupuestal del programa, y a la falta de coordinaciones de manera oportuna entre el área usuaria y la oficina responsable del recojo y consolidación de la información (Estadística) en marco al seguimiento de la ejecución de metas físicas.

El siguiente cuadro nos muestra la ejecución presupuestal del Plan Operativo Institucional – POI modificado por AEI del Plan Estratégico Institucional.



Tabla 3. Avance de ejecución física del POI Modificado por OEI y AEI del PEI

Código	Descripción	Prioridad	N° de AO/Inversión 1/	Seguimiento financiero Anual 2/	Ejecución física		
					1° Semestre 3/	2° Semestre 3/	Anual 4/
OEI.05	GENERAR CONDICIONES DE SALUD QUE APORTEN AL DESARROLLO INTEGRAL DE LA POBLACIÓN	2					
AEI.05.01	ATENCIÓN INTEGRAL PARA DISMINUIR LA ANEMIA EN NIÑOS MENORES DE 36 MESES	1	18	4,365,178	98 %	76 %	78 %
AEI.05.03	PARTO INSTITUCIONAL ACCESIBLE PARA LA POBLACIÓN GESTANTE	3	32	3,939,276	92 %	96 %	96 %
AEI.05.04	ATENCIÓN PRENATAL OPORTUNA PARA LA POBLACIÓN GESTANTE	4	38	3,275,159	98 %	93 %	97 %
AEI.05.05	ATENCIÓN PARA LA PREVENCIÓN Y CONTROL DE LAS ENFERMEDADES METAXÉNICAS Y ZONÓTICAS DE MANERA INTEGRAL EN LA POBLACIÓN.	5	39	1,168,059	100 %	33 %	33 %
AEI.05.06	ATENCIÓN PARA LA PREVENCIÓN Y CONTROL DE LAS ENFERMEDADES TRANSMISIBLES DE MANERA INTEGRAL A LA POBLACIÓN	6	32	2,706,863	99 %	83 %	84 %
AEI.05.07	ATENCIÓN PARA LA PREVENCIÓN Y CONTROL DE LAS ENFERMEDADES NO TRANSMISIBLES DE MANERA INTEGRAL A LA POBLACIÓN	7	64	7,560,668	98 %	79 %	80 %
AEI.05.08	ATENCIÓN INTEGRAL DEL ADOLESCENTE	8	1	900	100 %	100 %	100 %
AEI.05.09	ATENCIÓN INTEGRAL EN SALUD MENTAL A LA POBLACIÓN	9	17	911,319	99 %	100 %	100 %
OEI.04	MEJORAR EL ACCESO A UNA CARTERA DE SERVICIOS DE SALUD ALINEADA A LAS NECESIDADES Y CARACTERÍSTICAS SANITARIAS DE LA POBLACIÓN	3					
AEI.04.01	SERVICIOS DE SALUD CON CAPACIDAD RESOLUTIVA MEJORADA EN BENEFICIO DE LA POBLACIÓN	1	54	71,267,848	100 %	93 %	94 %
AEI.04.02	SEGURO UNIVERSAL EN BENEFICIO DE LA POBLACIÓN DE Q1 Y Q2	2	10	9,265,298	100 %	100 %	100 %
OEI.17	MEJORAR EL CONOCIMIENTO DEL RIESGO DE DESASTRES EN EL DEPARTAMENTO	12					
AEI.17.01	ASISTENCIA TÉCNICA EN GESTIÓN DE RIESGO DE DESASTRES DE MANERA INTEGRAL A LA POBLACIÓN	1	8	92,050	100 %	88 %	88 %
OEI.09	FORTALECER LA GESTIÓN INSTITUCIONAL.	17					
AEI.09.02	GESTIÓN DE LA INVERSIÓN PÚBLICA Y PRIVADA EN BENEFICIO DE LA POBLACIÓN	2	2	141,770	100 %	100 %	100 %
	TOTAL		315	104,694,390			


1/ Total de AO/inversiones con meta física anual mayor a cero.

2/ Sumatoria del seguimiento financiero de AO/inversiones, durante los meses comprendidos en el periodo en evaluación.

3/ i) Para las AEI, se calcula como el promedio simple del % de ejecución física semestral de las AO/Inversión que implementa cada AEI; ii) Para los OEI, se calcula como el promedio del avance % de las AEI que las conforman, ponderado por sus grados de prioridad; iii) Todos los cálculos consideran sólo a las AO que cuentan con meta física en el semestre.

4/ i) Para las AEI, se calcula como el promedio simple del % de ejecución física anual de las AO/Inversión que implementan cada AEI; ii) Para los OEI, se calcula como el promedio del avance % de las AEI que las conforman, ponderado por sus grados de prioridad; iii) Todos los cálculos consideran sólo a las AO que cuentan con meta física anual distinta de cero.

Fuente: Información del aplicativo CEPLAN V.01.



El presupuesto institucional de la OGESS Especializada en marco a la implementación de la estrategia sanitaria orientadas al cierre de brechas, es canalizado a través de la función Salud, con el objetivo de generar condiciones de salud que mejoran la calidad de vida de las personas.

**Tabla 4. Avance de ejecución física del POI Modificado por funciones del Estado**

Código	Descripción	N° de AO/Inversión 1/	Seguimiento financiero Anual 2/	Ejecución Física		
				1° Semestre 3/	2° Semestre 3/	Anual 4/
20	SALUD	315	104,694,390	98 %	81 %	83 %
	TOTAL	315	104,694,390			

1/ Total de AO/inversiones con meta física anual mayor a cero.

2/ Sumatoria del seguimiento financiero de AO/inversiones, durante los meses comprendidos en el periodo en evaluación.

3/ Se calcula como el promedio simple del % de ejecución física semestral de las AO/Inversión vinculadas a la función del Estado.

4/ Se calcula como el promedio simple del % de ejecución física anual de las AO/Inversión vinculadas a la función del Estado.

Fuente: Información del aplicativo CEPLAN V.01.

El POI modificado, la misma que alberga 315 Actividades Operativas distribuido entre sus 7 Centros de Costos, presentan un nivel óptimo de ejecución, y que a continuación se detallan por cada Centro de Costo:

**Tabla 5. Avance de ejecución física del POI Modificado por centro de costos**

Código	Centro de Costo	N° de AO/Inversión 1/	Seguimiento Financiero Anual 2/	Ejecución Física		
				1° Semestre 3/	2° Semestre 3/	Anual 4/
404.01.01	DIRECCIÓN EJECUTIVA DE OGESS	4	3,836,877	100 %	96 %	100 %
404.01.02	DIRECCIÓN DE PLANIFICACIÓN, GESTIÓN FINANCIERA Y ADMINISTRACIÓN	5	16,440,332	100 %	100 %	100 %
404.01.03	DIRECCIÓN DE GESTIÓN DE RECURSOS HUMANOS Y DOCENCIA	7	17,139,770	100 %	100 %	100 %
404.01.04	DIRECCIÓN DE GESTIÓN PRESTACIONAL	2	141,770	100 %	100 %	100 %
404.02	HOSPITAL II-2 TARAPOTO	286	53,769,821	98 %	80 %	81 %
404.03	BANCO DE SANGRE REGIONAL	8	8,761,685	100 %	100 %	100 %
404.04	LABORATORIO REGIONAL DE SALUD PÚBLICA	3	4,604,135	100 %	100 %	100 %
	TOTAL	315	104,694,390			

1/ Total de AO/inversiones con meta física anual mayor a cero.

2/ Sumatoria del seguimiento financiero de AO/inversiones, durante los meses comprendidos en el periodo en evaluación.

3/ Se calcula como el promedio simple del % de ejecución física semestral de las AO/Inversión ejecutadas por cada centro de costos.

4/ Se calcula como el promedio simple del % de ejecución física anual de las AO/Inversión ejecutadas por cada centro de costos.

Fuente: Información del aplicativo CEPLAN V.01.

De acuerdo al seguimiento del año 2022, el Centro de Costo con mayor cantidad de actividades operativas es el HOSPITAL II-2 TARAPOTO, la cual representó el 91% (286) del total de Actividades Operativas activas a nivel de la OGESS especializada; y asimismo, es la que más presupuesto albergó la cual representó el 50% (S/ 53,769,821.00), producto de que esta alberga a actividades relacionadas a la lucha frente a la emergencia sanitaria - Covid19.

A nivel de Centro de Costos, los que presentaron mayor nivel de ejecución de metas físicas son los Centros de Costos vinculados a actividades de gestión administrativa y de soporte, las mismas que presentan el 100% de ejecución. El Centro de Costo del HOSPITAL II-2 TARAPOTO, es la que presentó el menor nivel de ejecución, la misma que ascendió a 81%, dado a que dicho Centro Costo estuvo vinculado a 11 programas presupuestales, así como la Categoría Presupuestal 9002.

Con respecto a la ejecución financiera, los Centros de Costos de LABORATORIO REGIONAL DE SALUD PÚBLICA y de la DIRECCIÓN EJECUTIVA DE OGESS presentaron el mayor nivel de ejecución, la cual ascendió al 99%; y el Centro de Costo que presentó el nivel de ejecución más bajo fue el del BANCO DE SANGRE REGIONAL, que ascendió al 79% producto de transferencias del SIS realizadas en el último trimestre para la adquisición de medicamentos e insumos, la misma que por la premura del tiempo, actividades priorizadas por área usuaria y el corto plazo para efectuar las adquisiciones que el marco normativo de contrataciones exige, no se pudo ejecutar al 100% dicho presupuesto.

La OGESS Especializada tiene su ámbito de acción a nivel regional, siendo de máxima referencia en su nivel y categoría II-2, y que actualmente se viene implementando acciones que conduzcan a un deseado nivel III-1.

Tabla 6. Avance de ejecución física del POI Modificado por provincia.

Código	Descripción	N° de AO/Inversión 1/	Seguimiento financiero Anual 2/	Ejecución física		
				1° Semestre 3/	2° Semestre 3/	Anual 4/
2209	SAN MARTIN	315	104,694,390	98 %	81 %	83 %
	TOTAL	315	104,694,390			

1/ Total de AO/inversiones con meta física anual mayor a cero.

2/ Sumatoria del seguimiento financiero de AO/inversiones, durante los meses comprendidos en el periodo en evaluación.

3/ Se calcula como el promedio simple del % de ejecución física semestral de las AO/Inversión ejecutadas en cada provincia.

4/ Se calcula como el promedio simple del % de ejecución física anual de las AO/Inversión ejecutadas en cada provincia.

Fuente: Información del aplicativo CEPLAN V.01.

### 3. MEDIDAS PARA LA MEJORAR LA IMPLEMENTACIÓN DE LAS AEI Y EJECUCIÓN DEL POI

En base a las normativas emitidas por el gobierno nacional (MINSA), el gobierno regional (DIRESA), las mismas que rigen a la ciudadanía para la nueva convivencia social a consecuencia del brote del COVID-19, y de acuerdo a la naturaleza funcional de las unidades orgánicas y servicios enmarcadas al cumplimiento de metas, se dio continuidad a la implementación de mecanismos alternativos a fin de evitar aglomeraciones, mediante la implementación de flujos de atención, uso de herramientas informáticas y de telecomunicaciones para la prestación de servicios de Telesalud.

Como una de las actividades principales, se continuo con la vacunación del recién nacido con vacuna dentro de las 12 horas de vida con el apoyo del personal profesional de enfermería de alojamiento conjunto en el turno tarde y noche hasta las 9 pm, así como domingos y feriados, a fin de no tener pérdidas de niños con vacuna completa en marco al cumplimiento de metas.

En marco a una gestión de mejora continua, caracterizada por implementar acciones que conduzcan a logros esperados, se plantea las siguientes medidas para mejorar la implementación de las AEI y ejecución del POI:

- ✓ Fortalecimiento del sistema de Telesalud para la prestación de servicios de salud integral, la cual demanda renovación e implementación de equipamiento y herramientas de telecomunicación, así como cerrar la brecha de personal en marco a la continuidad y sostenibilidad del sistema.
- ✓ Fortalecimiento de capacidades al equipo involucrado en el proceso de programación, ejecución, seguimiento y monitoreo en marco al cumplimiento de metas, indicadores y objetivos institucionales orientadas al cierre de brechas.
- ✓ Reformulación de actividades operativas de apoyo y soporte en marco a la implementación de la estrategia sanitaria vinculadas a las categorías presupuestales 9001 y 9002, a fin de lograr la debida coherencia y pertinencia de las mismas para el logro de las AEI.
- ✓ Implementación de mecanismos que conduzcan al abastecimiento oportuno de bienes y servicios, y cierre de brechas de personal a nivel de OGESS Especializada, para el óptimo y oportuno cumplimiento de metas y objetivos de la institución, así como de la implementación de estrategia sanitaria.
- ✓ Fortalecimiento de la capacidad operativa y resolutive del Hospital II-2 en marco de la implementación de la estrategia sanitaria y demanda de las prestaciones de salud.
- ✓ Implementar acciones de Control y seguimiento, a fin de optimizar la gestión y calidad de gasto, enmarcado al cumplimiento de metas.



#### 4. CONCLUSIONES

- ✓ Las medidas dispuestas por el gobierno nacional que rigieron a la ciudadanía para la convivencia social a consecuencia del brote del COVID-19, afectó en parte al cumplimiento de metas físicas, la cual generó la suspensión y reprogramación de algunas actividades operativas que demandaban interacción con la población.
- ✓ La Implementación y fortalecimiento de Telesalud permitió contribuir a la descentralización e integración del sistema de salud, permitiendo un mayor acceso a las prestaciones de salud con calidad, eficiencia y equidad en marco al cumplimiento de metas e implementación de la estrategia sanitaria. Sarita Saavedra.
- ✓ En marco a una gestión pública por resultados, hay la necesidad de fortalecer la articulación y consistencia de sistemas administrativos transversales (Planeamiento, Presupuesto, Logística y Recursos Humanos) que permitan una adecuada programación y ejecución de asignación de recursos, y que permitan optimizar los procesos de acorde a las necesidades.
- ✓ Es pertinente la reformulación de actividades operativas de apoyo y soporte vinculadas a las categorías presupuestales 9001 y 9002, a fin de lograr la debida coherencia y articulación de las mismas en marco a la implementación de la estrategia sanitaria y logro de las AEI.
- ✓ Existe la necesidad de implementar mecanismos que conduzcan al abastecimiento oportuno de bienes y servicios, y cierre de brechas de personal a nivel de OGESS Especializada, para el óptimo y oportuno cumplimiento de metas y objetivos de la institución, así como de la implementación de estrategia sanitaria.

- ✓ Existe la necesidad de ampliar la capacidad operativa y resolutive del Hospital II-2 en marco de la implementación de la estrategia sanitaria y demanda de las prestaciones de salud.
- ✓ Existe la necesidad Implementar acciones de Control y seguimiento, a fin de optimizar la gestión y calidad de gasto, enmarcado al cumplimiento de metas.

## 5. RECOMENDACIONES

- ✓ Facilitar herramientas administrativas a nivel de GORESAM y/o DIRESA para la programación y gestión de recursos financieros que permiten cubrir las necesidades de la OGESS Especializada, y así garantizar el cumplimiento de las intervenciones programadas en el año.
- ✓ Fortalecimiento del sistema de Telesalud a través del cierre de brecha de personal y renovación e implementación de equipamiento y herramientas de telecomunicación, para la continuidad y sostenibilidad del sistema de prestaciones de servicios de salud integral.
- ✓ Fortalecer y articular al equipo de planeamiento, presupuesto, recursos humanos y logística a nivel de DIRESA y OGESS, mediante la asistencia técnica y acompañamiento de los sectoristas de los entes rectores relacionado a los sistemas de planeamiento, presupuesto, gestión de recursos humanos y abastecimiento de forma trimestral en el ámbito de aplicación del sector salud; a fin de reforzar el proceso de planeamiento institucional que cumple un rol fundamental en la asignación presupuestal y gestión por resultados.
- ✓ Fortalecer los indicadores de gestión y de soporte, a través de la reformulación de actividades operativas en marco a la implementación de la estrategia sanitaria vinculadas a las categorías presupuestales 9001 y 9002, a fin de lograr la debida coherencia y pertinencia de las mismas para el logro de las AEI.
- ✓ Fortalecer y/o implementar mecanismos que conduzcan al abastecimiento oportuno de bienes y servicios, y cierre de brechas de personal a nivel de OGESS Especializada, para el óptimo y oportuno cumplimiento de metas y objetivos de la institución, así como de la implementación de estrategia sanitaria.
- ✓ Fortalecer la capacidad operativa y resolutive del Hospital II-2 en marco de la implementación de la estrategia sanitaria y demanda de las prestaciones de salud.
- ✓ Adoptar una cultura organizacional de implementación y aplicación de control interno que permitan mitigar los riesgos en los distintos procesos.

## 6. ANEXOS

Se adjunta el siguiente anexo:

- ✓ Reporte de seguimiento del POI



GOBIERNO REGIONAL DE SAN MARTÍN  
OGESS ESPECIALIZADA

.....  
*C.P.C. Milagros Ruiz Rodríguez*  
JEFE DE LA UNIDAD ESPECIALIZADA  
DE PLANIFICACIÓN Y GESTIÓN FINANCIERA



GOBIERNO REGIONAL DE SAN MARTÍN  
OGESS ESPECIALIZADA

.....  
*M.E. MIGUEL ANGEL GOMEZ ABANTO*  
CMP: 37386  
DIRECTOR

REPORTE DE SEGUIMIENTO ANUAL DEL PLAN OPERATIVO INSTITUCIONAL

Año : 2022

SECTOR : 99 - GOBIERNOS REGIONALES  
 PLIEGO : 459 - GOBIERNO REGIONAL DEL DEPARTAMENTO DE SAN MARTIN  
 UE: 001400 - GOB. REG. SAN MARTIN - HOSPITAL II - TARAPOTO  
 CC: Todos

PORCENTAJE DE AVANCES TRUNCADOS AL 100%

[Exportar Excel](#) [Imprimir](#)

OBJETIVO ESTRATEGICO / ACCION ESTRATEGICA / ACTIVIDAD OPERATIVA	NIVEL DE PRIORIDAD	UNIDAD MEDIDA	TIPO DE AGREGACION	PROG./EJE.	FISICO												AVANCE ACUMULADO		FINANCIERO												AVANCE ACUMULADO			
					Ene	Feb	Mar	Abr	May	Jun	Jul	Ago	Sep	Oct	Nov	Dic	Ene	Feb	Mar	Abr	May	Jun	Jul	Ago	Sep	Oct	Nov	Dic						
OEI.04 MEJORAR EL ACCESO A UNA CARTERA DE SERVICIOS DE SALUD ALINEADA A LAS NECESIDADES Y CARACTERÍSTICAS SANITARIAS DE LA POBLACION																																		
AEI.04.01 SERVICIOS DE SALUD CON CAPACIDAD RESOLUTIVA MEJORADA EN BENEFICIO DE LA POBLACION																																		
AOI00140000001 - ACTIVIDADES DE DESARROLLO DE COMPETENCIAS PARA LA GESTION	Muy Alta	ACCION	Acumulado Anual	PROG.	1.00	0.00	0.00	1.00	0.00	0.00	0.00	1.00	0.00	0.00	0.00	1.00	4.00	100.00	46,389.00	46,389.00	46,389.00	46,771.70	43,417.20	46,776.00	116,875.59	50,286.21	49,421.31	46,041.35	59,603.88	46,015.31	644,375.55			
				EJEC.	1.00	0.00	0.00	1.00	0.00	0.00	0.00	1.00	0.00	0.00	0.00	1.00	4.00	100.00	29,360.37	91,426.78	48,747.00	38,988.88	50,969.23	78,900.26	54,614.97	50,285.43	49,421.31	46,041.35	59,603.88	45,098.37	643,457.83			
AOI00140000002 - GESTION ADMINISTRATIVA	Muy Alta	INFORME	Acumulado Anual	PROG.	1.00	0.00	0.00	1.00	0.00	0.00	0.00	1.00	0.00	0.00	0.00	1.00	4.00	100.00	46,389.00	46,389.00	46,389.00	46,771.70	43,417.20	46,776.00	92,531.27	50,285.60	49,421.24	46,041.35	59,603.86	46,889.29	620,904.51			
				EJEC.	0.00	1.00	0.00	1.00	0.00	0.00	0.00	1.00	0.00	0.00	0.00	1.00	4.00	100.00	29,352.00	91,424.00	46,525.00	35,552.04	33,196.03	77,999.90	54,614.20	50,285.60	49,421.24	46,041.35	59,603.86	45,098.32	619,113.54			
AOI00140000003 - MONITOREO, SUPERVISION Y EVALUACION DEL FINANCIAMIENTO	Muy Alta	INFORME	Acumulado Anual	PROG.	1.00	0.00	0.00	1.00	0.00	0.00	0.00	1.00	0.00	0.00	0.00	1.00	4.00	100.00	46,389.00	46,389.00	46,389.00	46,771.70	43,417.20	46,776.00	92,531.12	50,285.60	49,421.24	46,041.35	59,603.86	46,889.29	620,905.36			
				EJEC.	1.00	0.00	0.00	1.00	0.00	0.00	0.00	1.00	0.00	0.00	0.00	1.00	4.00	100.00	29,352.00	91,424.00	46,525.85	35,552.04	33,196.03	77,999.90	54,614.20	50,285.60	49,421.24	46,041.35	59,603.86	45,098.32	619,114.39			
AOI00140000004 - PLANEAMIENTO Y PRESUPUESTO	Muy Alta	PLANILLA	Acumulado Anual	PROG.	0.00	0.00	1.00	1.00	1.00	1.00	1.00	1.00	1.00	1.00	1.00	1.00	10.00	100.00	0.00	0.00	0.00	207,904.74	216,833.30	213,893.96	218,435.21	74,030.06	179,634.25	276,120.64	420,463.70	176,090.14	1,983,406.00			
				EJEC.	0.00	0.00	2.00	1.00	1.00	1.00	1.00	1.00	1.00	1.00	1.00	0.00	10.00	100.00	0.00	0.00	0.00	207,904.74	216,833.30	213,893.96	218,435.21	74,030.06	179,634.25	276,120.64	420,463.70	147,875.66	1,955,191.52			
AOI00140000007 - COMERCIALIZACION DE MEDICAMENTOS E INSUMOS	Muy Alta	ATENCION	Acumulado Anual	PROG.	1.00	1.00	1.00	1.00	1.00	1.00	1.00	1.00	1.00	1.00	1.00	1.00	12.00	100.00	174,923.70	174,923.70	175,948.70	202,428.70	278,720.00	196,748.34	359,005.35	216,795.28	160,905.54	176,742.74	569,525.58	4,632,801.52	7,319,469.15			
				EJEC.	1.00	1.00	1.00	1.00	1.00	1.00	1.00	1.00	1.00	1.00	1.00	1.00	12.00	100.00	72,809.52	83,145.79	331,326.70	308,976.03	256,581.21	150,853.00	359,006.24	216,795.28	160,905.54	176,742.74	569,525.58	2,289,754.84	4,976,422.47			
AOI00140000359 - ATENCION ESPECIALIZADA DE LA SALUD	Muy Alta	ACCION	Acumulado Anual	PROG.	409.00	409.00	409.00	409.00	409.00	409.00	409.00	409.00	409.00	409.00	459.00	4,958.00	100.00	131,165.62	125,230.20	278,716.70	406,065.90	170,599.90	177,508.88	262,690.09	280,038.77	126,110.08	419,516.40	498,124.79	2,324,891.67	5,200,659.00				
				EJEC.	390.00	381.00	426.00	427.00	424.00	380.00	414.00	424.00	422.00	417.00	433.00	420.00	4,958.00	100.00	146,569.76	121,073.82	271,931.05	400,841.13	166,018.99	124,466.95	321,075.59	280,038.77	126,110.08	419,516.40	498,124.79	1,852,457.31	4,728,224.64			
AOI00140000289 - 0515201 - TRANSTORNOS DE APRENDIZAJE	Muy Alta	PERSONA ATENDIDA	Acumulado Anual	PROG.	105.00	105.00	105.00	105.00	105.00	73.00	100.00	100.00	100.00	100.00	60.00	110.00	1,168.00	100.00	0.00	0.00	0.00	0.00	0.00	0.00	0.00	0.00	0.00	0.00	477.50	1,710.00	2,187.50			
				EJEC.	178.00	237.00	82.00	17.00	14.00	70.00	33.00	131.00	25.00	136.00	169.00	76.00	1,168.00	100.00	0.00	0.00	0.00	0.00	0.00	0.00	0.00	0.00	0.00	0.00	477.50	1,250.25	1,727.75			
AOI00140000290 - 0515202 - RETRASO MENTAL: LEVE, MODERADO, SEVERO	Muy Alta	PERSONA ATENDIDA	Acumulado Anual	PROG.	2.00	6.00	4.00	3.00	4.00	20.00	9.00	19.00	13.00	40.00	49.00	22.00	191.00	100.00	0.00	0.00	0.00	0.00	0.00	0.00	0.00	0.00	0.00	0.00	477.50	1,710.00	2,187.50			
				EJEC.	1.00	8.00	1.00	2.00	4.00	23.00	9.00	19.00	13.00	40.00	49.00	22.00	191.00	100.00	0.00	0.00	0.00	0.00	0.00	0.00	0.00	0.00	0.00	0.00	477.50	1,250.24	1,727.74			
AOI00140000291 - 0515203 - TRANSTORNOS DEL ESPECTRO AUTISTA	Muy Alta	PERSONA ATENDIDA	Acumulado Anual	PROG.	2.00	1.00	2.00	1.00	2.00	82.00	17.00	38.00	30.00	79.00	81.00	23.00	358.00	100.00	0.00	0.00	0.00	0.00	0.00	0.00	0.00	0.00	0.00	750.00	477.50	1,710.00	2,937.50			
				EJEC.	1.00	0.00	0.00	0.00	7.00	82.00	17.00	38.00	13.00	79.00	81.00	40.00	358.00	100.00	0.00	0.00	0.00	0.00	0.00	0.00	0.00	0.00	0.00	750.00	477.50	1,250.25	2,477.75			
AOI00140000292 - 0515204 - OTROS TRANSTORNOS DE SALUD MENTAL	Muy Alta	PERSONA ATENDIDA	Acumulado Anual	PROG.	0.00	0.00	0.00	0.00	0.00	0.00	0.00	1.00	0.00	0.00	1.00	0.00	2.00	0.00	0.00	0.00	0.00	0.00	0.00	0.00	0.00	0.00	0.00	0.00	477.50	1,710.00	2,187.50			
				EJEC.	0.00	0.00	0.00	0.00	0.00	0.00	0.00	0.00	0.00	0.00	0.00	0.00	0.00	0.00	0.00	0.00	0.00	0.00	0.00	0.00	0.00	0.00	0.00	477.50	1,250.25	1,727.75				
AOI00140000293 - 5005153 - CERTIFICACION DE DISCAPACIDAD	Muy Alta	PERSONA ATENDIDA	Acumulado Anual	PROG.	12.00	11.00	12.00	11.00	12.00	29.00	14.00	17.00	17.00	6.00	5.00	7.00	153.00	100.00	0.00	0.00	0.00	0.00	0.00	0.00	0.00	0.00	0.00	0.00	0.00	10,424.00	10,424.00			
				EJEC.	12.00	14.00	10.00	10.00	11.00	30.00	24.00	17.00	13.00	4.00	3.00	5.00	153.00	100.00	0.00	0.00	0.00	0.00	0.00	0.00	0.00	0.00	0.00	0.00	0.00	10,074.70	10,074.70			
AOI00140000294 - 5005154 - CERTIFICACION DE INCAPACIDAD PARA EL TRABAJO	Muy Alta	PERSONA ATENDIDA	Acumulado Anual	PROG.	0.00	0.00	0.00	0.00	0.00	0.00	0.00	0.00	0.00	1.00	0.00	0.00	1.00	0.00	0.00	0.00	0.00	0.00	0.00	0.00	0.00	0.00	0.00	0.00	0.00	1,000.00	1,000.00			
				EJEC.	0.00	0.00	0.00	0.00	0.00	0.00	0.00	0.00	0.00	0.00	0.00	0.00	0.00	0.00	0.00	0.00	0.00	0.00	0.00	0.00	0.00	0.00	0.00	0.00	0.00	1,000.00	1,000.00			
AOI00140000283 - 0515012 - TRANSTORNOS POSTURALES	Muy Alta	PERSONA ATENDIDA	Acumulado Anual	PROG.	0.00	0.00	0.00	1.00	1.00	41.00	27.00	42.00	20.00	74.00	37.00	31.00	274.00	100.00	0.00	0.00	1,338.30	0.00	0.00	0.00	269.90	222.50	1,376.60	987.50	166.66	2,499.67	6,861.13			
				EJEC.	0.00	0.00	0.00	1.00	2.00	40.00	27.00	42.00	20.00	74.00	37.00	31.00	274.00	100.00	225.00	228.30	228.30	228.30	228.30	222.50	247.50	222.50	1,376.70	987.50	166.66	1,803.30	6,165.06			



REPORTE SEGUIMIENTO POI

AOI00140000284 - 0515101 - HIPOACUSIA Y/O SORDERA	Muy Alta	PERSONA ATENDIDA	Acumulado Anual	PROG.	5.00	5.00	5.00	5.00	5.00	14.00	6.00	6.00	6.00	6.00	7.00	76.00	98.68	9,920.00	9,920.00	9,920.00	9,920.00	9,920.00	9,925.97	13,971.70	9,088.93	9,110.32	8,154.18	9,113.05	28,045.94	137,010.09	
				EJEC.	3.00	6.00	5.00	4.00	6.00	15.00	4.00	5.00	8.00	7.00	10.00	2.00	75.00	10,980.68	10,690.46	10,545.90	9,110.40	9,091.73	9,110.40	13,968.10	9,088.93	9,110.32	8,154.18	9,113.05	10,915.30	119,879.45	
AOI00140000285 - 0515102 - BAJA VISION Y/O CEGUERA	Muy Alta	PERSONA ATENDIDA	Acumulado Anual	PROG.	0.00	0.00	1.00	0.00	1.00	1.00	0.00	0.00	1.00	0.00	0.00	4.00	100.00	9,920.00	9,920.00	9,920.00	9,920.00	9,920.00	9,920.00	13,967.30	9,088.70	9,110.32	8,154.17	9,113.05	28,045.94	136,999.48	
				EJEC.	0.00	0.00	0.00	1.00	1.00	1.00	0.00	0.00	0.00	0.00	1.00	0.00	4.00	10,976.00	10,690.00	10,545.00	9,110.30	9,088.00	9,110.30	13,967.70	9,088.70	9,110.32	8,154.17	9,113.05	10,915.29	119,868.83	
AOI00140000286 - 0515103 - SORDOMUDEZ	Muy Alta	PERSONA ATENDIDA	Acumulado Anual	PROG.	0.00	0.00	0.00	0.00	0.00	0.00	0.00	0.00	1.00	0.00	0.00	1.00	100.00	9,920.00	9,920.00	9,920.00	9,920.00	9,920.00	9,920.00	13,967.30	9,088.70	9,110.32	8,154.17	9,113.05	28,045.94	136,999.48	
				EJEC.	0.00	0.00	0.00	0.00	0.00	0.00	0.00	0.00	0.00	0.00	1.00	0.00	1.00	10,976.00	10,690.00	10,545.00	9,110.30	9,088.00	9,110.30	13,967.70	9,088.70	9,110.32	8,154.17	9,113.05	10,915.29	119,868.83	
AOI00140000287 - 0515104 - PARALISIS CEREBRAL INFANTIL	Muy Alta	PERSONA ATENDIDA	Acumulado Anual	PROG.	9.00	8.00	9.00	8.00	9.00	154.00	84.00	134.00	42.00	225.00	190.00	134.00	1,006.00	100.00	9,920.00	9,920.00	9,920.00	9,920.00	9,920.00	9,920.00	13,966.30	9,088.70	9,110.32	8,154.17	9,113.05	28,045.94	136,998.48
				EJEC.	10.00	1.00	1.00	1.00	28.00	156.00	84.00	134.00	42.00	225.00	188.00	136.00	1,006.00	100.00	10,976.00	10,690.00	10,544.00	9,110.30	9,088.00	9,110.30	13,967.70	9,088.70	9,110.32	8,154.17	9,113.05	10,915.29	119,867.83
AOI00140000288 - 0515105 - ENFERMEDAD CEREBRO VASCULARES	Muy Alta	PERSONA ATENDIDA	Acumulado Anual	PROG.	50.00	50.00	50.00	50.00	50.00	82.00	55.00	35.00	40.00	40.00	40.00	42.00	584.00	100.00	9,920.00	9,920.00	9,920.00	9,920.00	9,920.00	9,920.00	13,966.30	9,088.70	9,110.32	8,154.17	9,113.04	28,045.94	136,998.47
				EJEC.	48.00	88.00	32.00	83.00	39.00	42.00	20.00	35.00	24.00	70.00	65.00	38.00	584.00	100.00	10,976.00	10,690.00	10,544.00	9,110.30	9,088.00	9,110.30	13,967.70	9,088.70	9,110.32	8,154.17	9,113.04	10,915.29	119,867.82
AOI00140000277 - 0515006 - TRANSTORNOS DEL DESARROLLO DE LA FUNCION MOTRIZ	Muy Alta	PERSONA ATENDIDA	Acumulado Anual	PROG.	1.00	0.00	0.00	0.00	1.00	2.00	0.00	0.00	1.00	0.00	4.00	1.00	10.00	100.00	0.00	0.00	1,338.30	0.00	0.00	0.00	244.70	222.50	1,376.60	987.50	166.67	2,499.67	6,835.94
				EJEC.	1.00	1.00	0.00	0.00	0.00	2.00	0.00	0.00	0.00	1.00	4.00	1.00	10.00	100.00	225.00	222.00	222.00	222.00	222.00	222.50	247.50	222.50	1,376.70	987.50	166.67	1,803.50	6,139.87
AOI00140000278 - 0515007 - ENFERMEDAD ARTICULAR DEGENERATIVA	Muy Alta	PERSONA ATENDIDA	Acumulado Anual	PROG.	4.00	3.00	4.00	3.00	4.00	120.00	88.00	88.00	124.00	156.00	135.00	133.00	862.00	100.00	0.00	0.00	1,338.30	0.00	0.00	0.00	244.70	222.50	1,376.60	987.50	166.67	2,499.67	6,835.94
				EJEC.	1.00	2.00	0.00	3.00	13.00	119.00	88.00	88.00	124.00	156.00	139.00	129.00	862.00	100.00	225.00	222.00	222.00	222.00	222.00	222.50	247.50	222.50	1,376.70	987.50	166.67	1,803.50	6,139.87
AOI00140000279 - 0515009 - ENFERMEDAD CEREBRO VASCULAR	Muy Alta	PERSONA ATENDIDA	Acumulado Anual	PROG.	34.00	33.00	34.00	33.00	34.00	12.00	30.00	9.00	20.00	20.00	110.00	76.00	445.00	100.00	0.00	0.00	1,338.30	0.00	0.00	0.00	244.70	222.50	1,376.60	987.50	166.67	2,499.67	6,835.94
				EJEC.	21.00	26.00	52.00	49.00	19.00	13.00	12.00	9.00	6.00	51.00	101.00	86.00	445.00	100.00	225.00	222.00	222.00	222.00	222.00	222.50	247.50	222.50	1,376.70	987.50	166.67	1,803.50	6,139.87
AOI00140000280 - 0515009 - ENCEFALOPATIA INFANTIL	Muy Alta	PERSONA ATENDIDA	Acumulado Anual	PROG.	21.00	21.00	21.00	21.00	21.00	92.00	60.00	121.00	32.00	117.00	180.00	50.00	757.00	98.55	0.00	0.00	1,338.30	0.00	0.00	0.00	244.70	222.50	1,376.60	987.50	166.67	2,499.67	6,835.94
				EJEC.	19.00	35.00	10.00	15.00	26.00	92.00	60.00	121.00	19.00	117.00	169.00	63.00	746.00	98.55	225.00	222.00	222.00	222.00	222.00	222.50	247.50	222.50	1,376.70	987.50	166.67	1,803.50	6,139.87
AOI00140000281 - 0515010 - ENFERMEDAD DE PARKINSON	Muy Alta	PERSONA ATENDIDA	Acumulado Anual	PROG.	0.00	0.00	0.00	1.00	0.00	1.00	0.00	0.00	1.00	0.00	9.00	6.00	18.00	100.00	0.00	0.00	1,338.30	0.00	0.00	0.00	244.70	222.50	1,376.60	987.50	166.66	2,499.67	6,835.93
				EJEC.	0.00	0.00	0.00	1.00	1.00	0.00	0.00	0.00	1.00	8.00	7.00	18.00	100.00	225.00	222.00	222.00	222.00	222.00	222.50	247.50	222.50	1,376.70	987.50	166.66	1,803.50	6,139.86	
AOI00140000282 - 0515011 - SINDROME DE HELMINTICIAS	Muy Alta	PERSONA ATENDIDA	Acumulado Anual	PROG.	1.00	0.00	1.00	0.00	1.00	11.00	2.00	11.00	2.00	6.00	6.00	9.00	50.00	100.00	0.00	0.00	1,338.30	0.00	0.00	0.00	244.70	222.50	1,376.60	987.50	166.66	2,499.67	6,835.93
				EJEC.	0.00	0.00	2.00	0.00	2.00	10.00	2.00	11.00	2.00	6.00	4.00	11.00	50.00	100.00	225.00	222.00	222.00	222.00	222.00	222.50	247.50	222.50	1,376.70	987.50	166.66	1,803.50	6,139.86
AOI00140000283 - 0505009 - SERVICIO DE EMERGENCIA TERRESTRE	Muy Alta	ATENCION	Acumulado Anual	PROG.	8.00	6.00	16.00	0.00	17.00	33.00	11.00	13.00	12.00	16.00	8.00	2.00	142.00	100.00	46,972.78	46,972.78	46,972.78	46,972.78	46,972.78	46,972.68	80,059.33	30,085.08	21,964.91	25,961.30	126,785.90	85,912.90	652,606.00
				EJEC.	8.00	6.00	16.00	0.00	17.00	33.00	11.00	8.00	12.00	16.00	7.00	8.00	142.00	100.00	32,445.19	29,237.78	29,764.89	47,390.92	76,502.00	66,495.80	80,059.33	30,085.08	21,946.13	25,961.30	126,785.90	53,949.52	620,623.84
AOI00140000277 - 0515001 - LESIONES MEDULARES	Muy Alta	PERSONA ATENDIDA	Acumulado Anual	PROG.	8.00	9.00	8.00	9.00	8.00	62.00	64.00	49.00	95.00	80.00	60.00	81.00	533.00	100.00	21,114.00	21,114.00	22,452.30	21,114.00	21,114.00	21,114.27	22,708.58	3,923.85	7,680.91	5,089.28	2,608.10	6,266.20	176,299.49
				EJEC.	2.00	6.00	9.00	10.00	14.00	63.00	64.00	49.00	95.00	87.00	73.00	61.00	533.00	100.00	20,984.56	20,796.62	21,541.81	22,565.34	21,127.69	21,011.31	22,703.82	3,923.85	7,681.01	5,089.28	2,608.10	5,272.15	175,305.54
AOI00140000273 - 0515002 - AMPUTADOS DE MIEMBRO INFERIOR	Muy Alta	PERSONA ATENDIDA	Acumulado Anual	PROG.	1.00	0.00	0.00	0.00	0.00	1.00	1.00	1.00	1.00	1.00	0.00	3.00	9.00	100.00	0.00	0.00	1,338.30	0.00	0.00	0.00	245.30	222.80	1,377.70	1,487.50	619.79	2,796.55	8,087.94
				EJEC.	1.00	0.00	0.00	0.00	0.00	1.00	1.00	1.00	1.00	1.00	0.00	3.00	9.00	100.00	225.00	222.00	222.00	222.00	222.00	222.80	247.80	222.80	1,376.60	1,487.50	619.79	1,803.50	7,093.79
AOI00140000274 - 0515003 - AMPUTADOS DE MIEMBRO SUPERIOR	Muy Alta	PERSONA ATENDIDA	Acumulado Anual	PROG.	0.00	0.00	0.00	0.00	0.00	0.00	0.00	0.00	1.00	0.00	1.00	0.00	2.00	0.00	0.00	0.00	1,337.76	0.00	0.00	0.00	245.24	222.50	1,376.60	987.50	166.67	2,499.67	6,835.94
				EJEC.	0.00	0.00	0.00	0.00	0.00	0.00	0.00	0.00	0.00	0.00	0.00	0.00	2.00	0.00	225.00	222.00	222.00	222.00	222.00	222.50	247.50	222.50	1,376.70	987.50	166.67	1,803.50	6,139.87
AOI00140000275 - 0515004 - ENFERMEDAD MUSCULAR Y UNION MIONEURAL	Muy Alta	PERSONA ATENDIDA	Acumulado Anual	PROG.	0.00	1.00	0.00	0.00	0.00	0.00	14.00	2.00	0.00	0.00	0.00	0.00	17.00	100.00	0.00	0.00	1,338.30	0.00	0.00	0.00	244.70	222.50	1,376.60	987.50	166.67	2,499.67	6,835.94
				EJEC.	0.00	1.00	0.00	0.00	0.00	8.00	6.00	2.00	0.00	0.00	0.00	0.00	17.00	100.00	225.00	222.00	222.00	222.00	222.00	222.50	247.50	222.50	1,376.70	987.50	166.67	1,803.50	6,139.87
AOI00140000276 - 0515005 - LESIONES DEL NERVO PERIFERICO	Muy Alta	PERSONA ATENDIDA	Acumulado Anual	PROG.	4.00	3.00	4.00	3.00	4.00	51.00	38.00	34.00	66.00	66.00	88.00	73.00	434.00	100.00	0.00	0.00	1,338.30	0.00	0.00	0.00	244.70	222.50	1,376.60	987.50	166.67	2,499.67	6,835.94
				EJEC.	2.00	11.00	0.00	1.00	4.00	51.00	38.00	34.00	66.00	66.00	88.00	73.00	434.00	100.00	225.00	222.00	222.00	222.00	222.00	222.50	247.50	222.50	1,376.70	987.50	166.67	1,803.50	6,139.87
AOI00140000264 - 5005140 - COORDINACION Y SEGUIMIENTO DE LA REFERENCIA	Muy Alta	ATENCION	Acumulado Anual	PROG.	36.00	35.00	36.00	35.00	36.00	54.00	38.00	3.00	30.00	18.00	17.00	2.00	340.00	100.00	51,969.30	51,969.30	51,969.30										

AOI00140000269 - SERVICIO DE TRANSPORTE ASISTIDO DE LA EMERGENCIA AEREA	Muy Alta	ATENCION	Acumulado Anual	PROG.	0.00	0.00	0.00	0.00	0.00	76.00	5.00	1.00	12.00	8.00	12.00	5.00	119.00	100.00	0.00	0.00	0.00	0.00	0.00	0.00	0.00	0.00	0.00	0.00	0.00	0.00	0.00	0.00	0.00	0.00
				EJEC.	0.00	0.00	0.00	0.00	0.00	76.00	5.00	1.00	16.00	8.00	8.00	5.00	119.00		0.00	0.00	0.00	0.00	0.00	0.00	0.00	0.00	0.00	0.00	0.00	0.00	0.00	0.00	0.00	
AOI00140000363 - MANTENIMIENTO PARA EQUIPAMIENTO E INFRAESTRUCTURA HOSPITALARIA	Muy Alta	ACCION	Acumulado Anual	PROG.	1.00	1.00	1.00	1.00	1.00	1.00	1.00	1.00	1.00	1.00	1.00	1.00	12.00	100.00	46,424.70	46,424.70	46,424.70	46,424.70	46,424.70	46,424.70	46,424.50	317,448.62	340,114.63	212,750.65	303,309.68	643,431.72	2,142,028.00			
				EJEC.	1.00	1.00	1.00	1.00	1.00	1.00	1.00	1.00	1.00	1.00	1.00	1.00	12.00		0.00	0.00	16,026.50	230,327.10	78,619.10	0.00	0.00	317,448.62	340,114.63	212,750.65	303,309.68	508,482.61	2,007,078.89			
AOI00140000367 - PRESTACIONES ADMINISTRATIVAS SUBSIDIADAS/NO TARIFADO	Muy Alta	ACCION	No Acumulado	PROG.	0.00	1.00	0.00	1.00	0.00	1.00	0.00	1.00	0.00	1.00	0.00	1.00	-	100.00	0.00	0.00	0.00	0.00	2,144.56	718.67	0.00	0.00	292,908.00	17,111.80	39,938.26	296,796.71	649,618.00			
				EJEC.	0.00	1.00	0.00	1.00	0.00	1.00	0.00	1.00	0.00	1.00	0.00	1.00	-		0.00	0.00	0.00	0.00	2,144.56	718.67	0.00	0.00	292,908.00	17,111.80	39,938.26	159,841.62	512,662.91			
AOI00140000368 - HEMODIALISIS POR INSUFICIENCIA RENAL	Muy Alta	ATENCION	Acumulado Anual	PROG.	1.00	1.00	1.00	1.00	1.00	1.00	1.00	1.00	1.00	1.00	1.00	1.00	12.00	100.00	0.00	0.00	0.00	0.00	46,200.00	278,041.50	7,700.00	652,329.41	2,800.00	42,000.00	53,900.00	1,146,840.09	2,229,811.00			
				EJEC.	1.00	1.00	1.00	1.00	1.00	1.00	1.00	1.00	1.00	1.00	1.00	1.00	12.00		0.00	0.00	0.00	0.00	46,200.00	278,041.50	7,700.00	652,329.41	2,800.00	42,000.00	53,900.00	160,262.65	1,243,233.56			
AOI00140000369 - SERVICIO DE TRANSPORTE ASISTIDO DE LA URGENCIA	Muy Alta	ATENCION	Acumulado Anual	PROG.	24.00	23.00	24.00	23.00	24.00	29.00	36.00	24.00	39.00	24.00	23.00	10.00	303.00	100.00	0.00	0.00	0.00	0.00	0.00	0.00	0.00	0.00	0.00	0.00	0.00	0.00	0.00	0.00	0.00	
				EJEC.	16.00	29.00	25.00	25.00	23.00	29.00	36.00	33.00	39.00	20.00	17.00	11.00	303.00		0.00	0.00	0.00	0.00	0.00	0.00	0.00	0.00	0.00	0.00	0.00	0.00	0.00	0.00	0.00	
AOI00140000364 - GENERALIZACION DE MEDICAMENTOS E INSUMOS.	Muy Alta	ACCION	Acumulado Anual	PROG.	1.00	1.00	1.00	1.00	1.00	1.00	1.00	1.00	1.00	1.00	1.00	1.00	12.00	100.00	103,381.60	103,381.60	104,407.60	130,886.60	208,052.35	124,331.60	279,362.83	144,539.00	89,166.39	104,712.00	497,639.24	4,530,772.04	6,420,622.85			
				EJEC.	1.00	1.00	1.00	1.00	1.00	1.00	1.00	1.00	1.00	1.00	1.00	1.00	12.00		0.00	11,025.00	239,208.40	236,856.00	188,621.17	78,732.22	279,361.39	144,539.00	89,166.39	104,712.00	497,629.24	2,210,670.66	4,100,521.47			
AOI00140000365 - ASISTENCIA TECNICA Y CAPACITACION	Muy Alta	PERSONA	Acumulado Anual	PROG.	0.00	0.00	0.00	0.00	0.00	25.00	0.00	0.00	0.00	0.00	0.00	25.00	100.00	19,008.40	19,008.40	19,008.40	19,008.40	19,008.40	19,008.90	17,658.00	31,651.03	22,440.00	51,526.22	50,377.20	12,036.65	299,740.00				
				EJEC.	0.00	0.00	0.00	0.00	0.00	25.00	0.00	0.00	0.00	0.00	0.00	25.00		16,470.64	15,250.44	29,272.00	17,061.12	19,666.00	16,330.70	17,658.00	31,651.03	22,440.00	51,526.22	50,377.20	12,036.65	299,740.00				
AOI00140000362 - SERVICIOS ADMINISTRATIVOS RELACIONADOS CON PROCESOS DE REGISTRO Y/O INCORPORACION	Muy Alta	ACCION	Acumulado Anual	PROG.	1.00	0.00	0.00	1.00	0.00	0.00	0.00	1.00	0.00	0.00	0.00	1.00	4.00	100.00	154,901.00	154,901.00	154,901.00	155,283.70	151,679.40	166,466.80	204,666.78	159,746.68	161,028.84	157,586.91	168,562.16	177,923.78	1,967,648.05			
				EJEC.	0.00	1.00	0.00	1.00	0.00	0.00	0.00	1.00	0.00	0.00	0.00	1.00	4.00		155,625.57	198,079.21	153,212.26	142,176.82	137,542.96	182,324.28	173,838.58	159,746.68	161,028.84	157,586.91	168,562.16	175,227.55	1,964,951.82			
AOI00140000363 - ATENCION BASICA DE LA SALUD	Muy Alta	ACCION	Acumulado Anual	PROG.	1.00	0.00	0.00	0.00	0.00	1.00	0.00	0.00	0.00	0.00	0.00	1.00	3.00	100.00	175,923.74	175,886.36	173,868.00	173,868.00	173,289.63	180,080.00	185,327.40	180,010.70	196,399.70	198,943.74	203,830.38	115,969.46	2,133,397.11			
				EJEC.	0.00	1.00	0.00	1.00	0.00	0.00	0.00	0.00	0.00	0.00	0.00	1.00	3.00		175,923.74	175,886.36	173,868.00	173,868.00	173,289.63	177,919.80	187,487.60	180,010.66	196,399.70	198,943.74	203,830.38	102,592.28	2,120,019.89			
AOI00140000358 - GESTION DE RECURSOS HUMANOS	Muy Alta	ACCION	Acumulado Anual	PROG.	1.00	1.00	1.00	1.00	1.00	1.00	1.00	1.00	1.00	1.00	1.00	1.00	12.00	100.00	0.00	0.00	0.00	0.00	0.00	630,966.66	1,769,073.91	608,961.29	440,001.11	591,808.92	913,644.70	1,555,263.41	6,509,720.00			
				EJEC.	1.00	1.00	1.00	1.00	1.00	1.00	1.00	1.00	1.00	1.00	1.00	1.00	12.00		55,055.89	247,373.43	145,084.73	443,805.02	473,546.23	211,758.98	823,416.29	608,961.29	440,001.11	591,808.92	913,644.70	1,171,448.84	6,125,905.43			
AOI00140000372 - MEJORAMIENTO DE LA OFERTA DE LOS SERVICIOS DE SALUD	Muy Alta	ACCION	Acumulado Anual	PROG.	0.00	0.00	0.00	0.00	0.00	0.00	0.00	0.00	1.00	0.00	0.00	1.00	2.00	100.00	0.00	0.00	0.00	0.00	0.00	0.00	0.00	0.00	0.00	0.00	0.00	0.00	0.00	0.00		
				EJEC.	0.00	0.00	0.00	0.00	0.00	0.00	0.00	0.00	0.00	0.00	0.00	1.00	2.00		0.00	0.00	0.00	0.00	0.00	0.00	0.00	0.00	0.00	0.00	0.00	0.00	0.00	0.00		
AOI00140000357 - INTERVENCIONES QUIRURGICAS	Muy Alta	ACCION	Acumulado Anual	PROG.	0.00	0.00	0.00	0.00	0.00	1.00	0.00	0.00	0.00	0.00	0.00	1.00	2.00	100.00	43,863.40	43,863.40	43,863.40	43,863.40	43,863.40	43,863.40	43,863.52	18,992.21	41,470.45	5,187.25	64,568.35	557,759.82	995,022.00			
				EJEC.	0.00	0.00	0.00	0.00	0.00	1.00	0.00	0.00	0.00	0.00	0.00	1.00	2.00		37,509.80	43,797.45	59,841.37	69,942.22	29,580.15	32,139.65	34,233.28	18,992.21	41,470.45	5,187.25	64,568.35	557,759.39	995,017.57			
AOI00140000361 - PREVENCION, CONTROL, DIAGNOSTICO Y TRATAMIENTO DE CORONAVIRUS	Muy Alta	ATENCION	Acumulado Anual	PROG.	20.00	25.00	25.00	25.00	25.00	6.00	68.00	60.00	10.00	2.00	0.00	0.00	266.00	99.25	2,346,449.10	2,346,449.10	2,346,449.10	2,346,449.10	2,346,449.10	2,346,449.10	2,346,449.10	1,848,481.45	2,430,550.90	547,607.00	313,606.47	1,054,297.50	1,476,078.08	21,749,316.00		
				EJEC.	17.00	20.00	88.00	0.00	1.00	0.00	68.00	58.00	10.00	2.00	0.00	0.00	264.00		1,963,856.64	1,801,636.14	2,902,395.14	1,639,125.71	2,588,834.34	1,983,913.82	3,047,414.26	2,430,550.90	547,607.00	313,606.47	1,054,297.50	229,618.60	20,502,856.52			
AOI00140000360 - SERVICIOS GENERALES.	Muy Alta	ACCION	Acumulado Anual	PROG.	1.00	1.00	1.00	1.00	1.00	1.00	1.00	1.00	1.00	1.00	1.00	1.00	12.00	100.00	119,601.00	255,105.15	432,496.00	284,807.35	572,200.51	427,892.90	571,335.26	541,970.10	209,155.75	364,484.76	314,397.18	616,646.63	4,515,092.59			
				EJEC.	1.00	1.00	1.00	1.00	1.00	1.00	1.00	1.00	1.00	1.00	1.00	1.00	12.00		148,864.91	237,820.46	451,241.54	247,491.00	569,580.26	489,581.84	523,858.16	541,970.10	209,155.75	364,484.76	314,397.18	377,334.44	4,475,780.40			
AOI00140000365 - ATENCION BASICA DE SALUD1	Muy Alta	ACCION	Acumulado Anual	PROG.	1.00	1.00	1.00	1.00	1.00	1.00	1.00	1.00	1.00	1.00	1.00	1.00	12.00	100.00	175,924.00	173,887.00	173,867.00	173,867.00	179,548.20	178,970.83	186,047.20	215,447.78	220,886.64	196,399.66	204,170.75	229,410.38	138,722.45	2,273,281.89		
				EJEC.	1.00	1.00	1.00	1.00	1.00	1.00	1.00	1.00	1.00	1.00	1.00	1.00	12.00		175,924.00	175,887.00	173,867.00	173,867.00	194,682.11	201,977.31	187,487.59	220,886.68	196,399.66	204,170.75	229,410.38	125,345.28	2,259,904.76			
AOI00140000370 - 5001565 MANTENIMIENTO Y REPARACION DE EQUIPO	Muy Alta	EQUIPO	Acumulado Anual	PROG.	1.00	1.00	1.00	1.00	1.00	1.00	1.00	1.00	1.00	1.00	1.00	1.00	12.00	100.00	0.00	0.00	0.00	0.00	0.00	0.00	0.00	0.00	0.00	0.00	0.00	0.00	0.00	0.00		
				EJEC.	1.00	1.00	1.00	1.00	1.00	1.00	1.00	1.00	1.00	1.00	1.00	1.00	12.00		0.00	0.00	0.00	0.00	0.00	0.00	0.00	0.00	0.00	0.00	0.00	0.00	0.00	0.00	0.00	
AOI00140000350 - SERVICIO DE APOYO AL DIAGNOSTICO Y TRATAMIENTO	Muy Alta	ACCION	Acumulado Anual	PROG.	654.00	654.00	654.00	654.00	654.00	654.00	654.00	654.00	654.00	654.00	658.00	654.00	7,852.00	100.00	69,213.60	106,458.60	91,057.60	84,202.60	99,817.97	65,624.16	246,500.18	1,023,163.22	1,021,437.01	767,790.32	929,846.13	1,718,867.04	6,223,978.43			
				EJEC.	655.00	654.00	655.00	654.00	655.00	654.00	655.00	654.00	654.00	654.00	654.00	654.00	7,852.00		120,378.46	142,140.60	123,597.24	97,094.06	116,573.76	99,428.37	63,662.22	1,023,163.22	1,021,437.01	767,790.32</						





AOI0014000068 - 3329408 - HIPERMESIS GRAVIDICA	Muy Alta	CASO TRATADO	Acumulado Anual	PROG.	3.00	2.00	3.00	2.00	3.00	2.00	3.00	2.00	4.00	2.00	3.00	3.00	32.00	100.00	2,644.60	2,644.60	2,644.60	2,644.60	3,800.10	3,800.10	14,489.70	11,675.50	9,857.90	6,079.87	10,729.60	9,259.60	80,270.77
				EJEC.	3.00	2.00	1.00	2.00	4.00	3.00	2.00	4.00	4.00	2.00	3.00	2.00	32.00		1,420.00	1,507.00	1,405.00	1,479.00	2,325.00	10,040.00	14,492.30	11,675.50	9,857.90	6,079.87	10,729.60	8,587.58	79,598.75
AOI0014000069 - 3329409 - INFECCION DEL TRACTO URINARIO EN EL EMBARAZO	Muy Alta	CASO TRATADO	Acumulado Anual	PROG.	13.00	13.00	13.00	13.00	13.00	15.00	13.00	19.00	12.00	12.00	12.00	14.00	162.00	100.00	2,644.60	2,644.60	2,644.60	2,644.60	3,800.10	3,800.10	14,489.70	11,675.50	9,857.90	6,079.87	10,729.60	9,259.60	80,270.77
				EJEC.	12.00	10.00	11.00	13.00	19.00	12.00	13.00	19.00	9.00	13.00	19.00	12.00	162.00		1,420.00	1,507.00	1,405.00	1,479.00	2,325.00	10,040.00	14,492.30	11,675.50	9,857.90	6,079.87	10,729.60	8,587.58	79,598.75
AOI0014000070 - 3329413 - RUPTURA PREMATURA DE MEMBRANAS Y OTRARELACIONADAS	Muy Alta	CASO TRATADO	Acumulado Anual	PROG.	4.00	4.00	4.00	4.00	4.00	7.00	4.00	5.00	4.00	3.00	3.00	7.00	53.00	100.00	2,644.60	2,644.60	2,644.60	2,644.60	3,800.10	3,800.10	14,489.70	11,675.50	9,857.90	6,079.87	10,729.60	9,259.60	80,270.77
				EJEC.	5.00	4.00	3.00	3.00	5.00	4.00	6.00	5.00	5.00	3.00	3.00	7.00	53.00		1,420.00	1,507.00	1,405.00	1,479.00	2,325.00	10,040.00	14,492.30	11,675.50	9,857.90	6,079.87	10,729.60	8,587.58	79,598.75
AOI0014000071 - 3329414 - HEMORRAGIAS DE LA 1ERA MITAD DEL EMBARAZO CON LAPAROTOMIA	Muy Alta	CASO TRATADO	Acumulado Anual	PROG.	5.00	4.00	5.00	4.00	5.00	8.00	5.00	4.00	7.00	4.00	6.00	7.00	64.00	100.00	2,644.60	2,644.60	2,644.60	2,644.60	3,800.10	3,800.10	14,489.70	11,675.50	9,857.90	6,079.87	10,729.60	9,259.60	80,270.77
				EJEC.	5.00	4.00	3.00	7.00	4.00	7.00	8.00	4.00	7.00	6.00	5.00	4.00	64.00		1,420.00	1,507.00	1,405.00	1,479.00	2,325.00	10,040.00	14,492.30	11,675.50	9,857.90	6,079.87	10,729.60	8,587.58	79,598.75
AOI0014000060 - 3329113 - ANTICONCEPTIVO HORMONAL MENSUAL INYECTABLE	Muy Alta	PAREJA PROTEGIDA	Acumulado Anual	PROG.	1.00	0.00	1.00	0.00	1.00	2.00	1.00	0.00	1.00	0.00	1.00	2.00	10.00	100.00	0.00	0.00	0.00	0.00	0.00	0.00	0.00	0.00	0.00	0.00	0.00	0.00	0.00
				EJEC.	1.00	0.00	0.00	0.00	2.00	2.00	1.00	1.00	0.00	1.00	1.00	1.00	10.00		0.00	0.00	0.00	0.00	0.00	0.00	0.00	0.00	0.00	0.00	0.00	0.00	0.00
AOI0014000063 - 3329115 - IMPLANTE	Muy Alta	PAREJA PROTEGIDA	Acumulado Anual	PROG.	21.00	21.00	21.00	21.00	21.00	21.00	21.00	21.00	21.00	21.00	43.00	52.00	305.00	99.67	0.00	0.00	0.00	0.00	0.00	0.00	0.00	0.00	0.00	0.00	0.00	0.00	0.00
				EJEC.	9.00	10.00	33.00	32.00	23.00	8.00	31.00	24.00	26.00	41.00	43.00	24.00	304.00		0.00	0.00	0.00	0.00	0.00	0.00	0.00	0.00	0.00	0.00	0.00	0.00	0.00
AOI0014000067 - 3329117 - EXTRACCIÓN O REMOVIÓN DE IMPLANTE	Muy Alta	PAREJA PROTEGIDA	Acumulado Anual	PROG.	1.00	0.00	1.00	0.00	1.00	1.00	1.00	0.00	2.00	0.00	0.00	3.00	10.00	100.00	0.00	0.00	0.00	0.00	0.00	0.00	0.00	0.00	0.00	0.00	0.00	0.00	0.00
				EJEC.	0.00	0.00	2.00	0.00	1.00	1.00	1.00	0.00	2.00	0.00	1.00	2.00	10.00		0.00	0.00	0.00	0.00	0.00	0.00	0.00	0.00	0.00	0.00	0.00	0.00	0.00
AOI0014000066 - 3329116 - EFECTOS DE PREPARADOS DEL IMPLANTE	Muy Alta	PAREJA PROTEGIDA	Acumulado Anual	PROG.	0.00	2.00	0.00	2.00	2.00	0.00	1.00	1.00	0.00	0.00	2.00	3.00	13.00	100.00	0.00	0.00	0.00	0.00	0.00	0.00	0.00	0.00	0.00	0.00	0.00	0.00	0.00
				EJEC.	0.00	2.00	0.00	1.00	2.00	0.00	2.00	1.00	1.00	1.00	2.00	1.00	13.00		0.00	0.00	0.00	0.00	0.00	0.00	0.00	0.00	0.00	0.00	0.00	0.00	0.00
AOI0014000064 - 3329201 - ORIENTACIÓN CONFERENCIA EN SALUD SEXUAL	Muy Alta	ACCION	Acumulado Anual	PROG.	130.00	130.00	130.00	130.00	130.00	211.00	130.00	130.00	130.00	130.00	315.00	1,826.00	100.00	14,366.00	14,366.00	14,366.00	14,366.00	14,366.00	14,935.04	15,620.61	14,751.66	14,633.76	20,331.17	19,484.23	9,118.53	180,705.00	
				EJEC.	95.00	48.00	142.00	150.00	226.00	200.00	148.00	93.00	122.00	160.00	229.00	213.00		1,826.00	15,203.75	13,732.91	13,168.86	14,621.87	14,798.22	15,239.43	15,620.61	14,751.66	14,633.76	20,331.17	19,484.23	9,109.49	180,695.96
AOI0014000065 - 3329404 - AMENAZA DE PARTO PREMATURO	Muy Alta	CASO TRATADO	Acumulado Anual	PROG.	18.00	18.00	18.00	18.00	18.00	18.00	11.00	18.00	14.00	15.00	12.00	196.00	100.00	32,593.40	32,593.40	32,593.40	32,593.40	33,748.90	33,747.47	47,625.17	42,549.24	34,959.84	30,219.04	31,584.02	10,760.61	395,567.89	
				EJEC.	29.00	22.00	20.00	11.00	11.00	9.00	12.00	11.00	18.00	14.00	16.00	23.00		196.00	31,668.31	30,514.22	31,725.40	32,799.91	31,006.58	40,178.75	47,601.97	42,549.24	34,959.84	30,219.04	31,584.02	10,087.64	394,894.92
AOI0014000054 - 3329105 - DISPOSITIVOS INTRAUTERINOS (METODO DIU)	Muy Alta	PAREJA PROTEGIDA	Acumulado Anual	PROG.	0.00	0.00	1.00	2.00	1.00	0.00	0.00	0.00	0.00	0.00	0.00	4.00	100.00	0.00	0.00	0.00	0.00	0.00	0.00	0.00	0.00	0.00	0.00	0.00	0.00	0.00	
				EJEC.	0.00	0.00	0.00	2.00	1.00	0.00	1.00	0.00	0.00	0.00	0.00	0.00		4.00	0.00	0.00	0.00	0.00	0.00	0.00	0.00	0.00	0.00	0.00	0.00	0.00	
AOI0014000055 - 3329106 - ANTICONCEPTIVO HORMONAL INYECTABLE	Muy Alta	PAREJA PROTEGIDA	Acumulado Anual	PROG.	15.00	15.00	15.00	15.00	15.00	30.00	15.00	2.00	15.00	3.00	3.00	23.00	166.00	98.19	0.00	0.00	0.00	0.00	0.00	0.00	0.00	0.00	0.00	0.00	0.00	0.00	0.00
				EJEC.	10.00	5.00	13.00	18.00	32.00	26.00	13.00	2.00	0.00	3.00	18.00	23.00	163.00		0.00	0.00	0.00	0.00	0.00	0.00	0.00	0.00	0.00	0.00	0.00	0.00	0.00
AOI0014000056 - 3329107 - METODOS DE BARRERA	Muy Alta	PAREJA PROTEGIDA	Acumulado Anual	PROG.	3.00	3.00	3.00	3.00	3.00	3.00	3.00	5.00	7.00	3.00	3.00	12.00	51.00	96.08	0.00	0.00	0.00	0.00	0.00	0.00	0.00	0.00	0.00	0.00	0.00	0.00	0.00
				EJEC.	2.00	1.00	3.00	4.00	4.00	4.00	4.00	5.00	7.00	6.00	5.00	4.00	49.00		0.00	0.00	0.00	0.00	0.00	0.00	0.00	0.00	0.00	0.00	0.00	0.00	0.00
AOI0014000057 - 3329108 - ANTICONCEPTIVO HORMONAL ORAL	Muy Alta	PAREJA PROTEGIDA	Acumulado Anual	PROG.	1.00	0.00	1.00	0.00	1.00	1.00	1.00	1.00	1.00	1.00	2.00	1.00	11.00	100.00	0.00	0.00	0.00	0.00	0.00	0.00	0.00	0.00	0.00	0.00	0.00	0.00	0.00
				EJEC.	1.00	0.00	0.00	0.00	2.00	1.00	1.00	1.00	0.00	1.00	2.00	2.00	11.00		0.00	0.00	0.00	0.00	0.00	0.00	0.00	0.00	0.00	0.00	0.00	0.00	0.00
AOI0014000058 - 3329109 - ANTICONCEPCION ORAL DE EMERGENCIA (AOE)	Muy Alta	PAREJA PROTEGIDA	Acumulado Anual	PROG.	0.00	0.00	0.00	1.00	0.00	0.00	0.00	0.00	0.00	0.00	0.00	1.00	2.00	100.00	0.00	0.00	0.00	0.00	0.00	0.00	0.00	0.00	0.00	0.00	0.00	0.00	0.00
				EJEC.	0.00	0.00	0.00	0.00	1.00	0.00	0.00	0.00	0.00	0.00	0.00	1.00	2.00		0.00	0.00	0.00	0.00	0.00	0.00	0.00	0.00	0.00	0.00	0.00	0.00	
AOI0014000059 - 3329112 - COMPLICACIONES POR USO DE DIU	Muy Alta	PAREJA PROTEGIDA	Acumulado Anual	PROG.	0.00	0.00	0.00	0.00	0.00	0.00	0.00	1.00	0.00	0.00	0.00	1.00	2.00	0.00	0.00	0.00	0.00	0.00	0.00	0.00	0.00	0.00	0.00	0.00	0.00	0.00	0.00
				EJEC.	0.00	0.00	0.00	0.00	0.00	0.00	0.00	0.00	0.00	0.00	0.00	0.00	0.00		0.00	0.00	0.00	0.00	0.00	0.00	0.00	0.00	0.00	0.00	0.00	0.00	
<b>AEI.05.04 ATENCIÓN PRENATAL OPORTUNA PARA LA POBLACIÓN GESTANTE</b>				<b>EJECUCIÓN FÍSICA POR AEI.05.03:</b>													<b>EJECUCIÓN FINANCIERA POR AEI.05.03:</b>														
AOI0014000080 - 3329801 - ATENCION DEL PUERPERIO	Muy Alta	ATENCIÓN PUERPERAL	Acumulado Anual	PROG.	14.00	13.00	14.00	13.00	14.00	15.00	10.00	10.00	10.00	10.00	10.00	143.00	99.30	34,080.80	34,080.80	34,080.80	34,080.80	34,080.80	34,080.94	34,634.29	36,055.49	32,291.27	26,792.91	74,321.55	5,551.55	414,132.00	
				EJEC.	12.00	10.00	11.00	12.00	13.00	15.00	14.00	12.00	10.00	13.00	11.00	9.00		142.00	34,459.99	31,658.94	33,980.04	36,289.07	33,169.89	34,927.01	34,634.29	36,055.49	32,291.27	26,792.91	74,321.55	5,532.64	414,113.11
AOI0014000081 - 3329901 - ENDOMETRITIS PUERPERAL	Muy Alta	CASO TRATADO	Acumulado Anual	PROG.	2.00	1.00	2.00	1.00	2.00	2.00	2.00	3.00	2.00	1.00	2.00	3.00	23.00	100.00	27,294.60	27,294.60	27,294.60	27,294.60	27,294.60	27,869.51	31,926.26	32,709.20	32,076.41	30,819.63	37,886.15	6,527.78	336,287.94
				EJEC.	1.00	2.00	1.00	3.00	2.00	1.00	2.00	3.00	2.00	1.00	3.00	2.00	23.00		30,258.00	27,016.69	25,166.82	25,560.49	26,195.05	30,145.46	31,926.26	32,709.20	32,076.41	30,819.63	37,886.15	6,523.81	336,283.97
AOI0014000082 - 3329902 - MASTITIS	Muy Alta	CASO TRATADO	Acumulado Anual	PROG.	2.00	2.00	2.00	2.00	2.00	2.00	2.00	2.00	2.00	2.00	5.00	27.00	100.00	0.00	0.00	0.00											











REPORTE SEGUIMIENTO POI

AEI.05.07	ATENCIÓN PARA LA PREVENCIÓN Y CONTROL DE LAS ENFERMEDADES NO TRANSMISIBLES DE MANERA INTEGRAL A LA POBLACIÓN	EJECUCIÓN FINANCIERA POR AEI.05.06:																														
AOI00140000135 - 4396201 - IDENTIFICACION Y EXAMEN DE SINTOMATICOS RESPIRATORIOS EN LAS ATENCIONES A PERSONAS + 15 AÑOS Y POBLACION VULNERABLE	Muy Alta	PERSONA ATENDIDA	Acumulado Anual	PROG.	116.00	116.00	116.00	116.00	116.00	116.00	187.00	116.00	116.00	116.00	153.00	185.00	1,569.00	99.81	22,769.70	22,769.70	22,769.70	22,769.70	22,769.70	23,450.02	30,118.40	42,368.70	33,767.24	3,230.44	1,510.00	8,923.70	257,217.00	
				EJEC.	85.00	94.00	157.00	135.00	112.00	150.00	150.00	128.00	200.00	142.00	103.00	110.00	1,566.00		22,214.16	17,432.72	19,661.79	20,014.07	29,031.40	28,944.38	30,118.40	42,368.70	33,767.24	3,230.44	1,510.00	8,676.35	256,969.65	
AOI00140000136 - 4396202 - SEGUIMIENTO DIAGNOSTICO AL SINTOMATICOS RESPIRATORIOS CON 2 RESULTADOS DE BACILOSCOPIA NEGATIVA	Muy Alta	PERSONA ATENDIDA	Acumulado Anual	PROG.	103.00	103.00	103.00	103.00	103.00	131.00	140.00	103.00	180.00	103.00	103.00	141.00	1,416.00	100.00	0.00	0.00	0.00	0.00	0.00	0.00	0.00	0.00	0.00	0.00	0.00	0.00	0.00	
				EJEC.	75.00	86.00	140.00	120.00	95.00	130.00	140.00	110.00	180.00	140.00	100.00	100.00	1,416.00		0.00	0.00	0.00	0.00	0.00	0.00	0.00	0.00	0.00	0.00	0.00	0.00	0.00	
AOI00140000137 - 4396401 - DIAGNOSTICO DE TUBERCULOSIS PULMONAR	Muy Alta	PERSONA DIAGNOSTICADA	Acumulado Anual	PROG.	5.00	4.00	5.00	4.00	5.00	4.00	1.00	4.00	5.00	4.00	5.00	4.00	50.00	100.00	17,563.95	17,563.95	17,563.95	17,563.95	17,563.95	17,563.95	20,746.60	17,135.98	18,295.68	35,128.15	27,251.86	18,193.03	242,135.00	
				EJEC.	6.00	5.00	3.00	4.00	5.00	4.00	1.00	3.00	4.00	6.00	4.00	50.00		17,584.49	16,433.31	17,387.28	17,869.45	17,747.14	18,362.03	20,746.60	17,135.98	18,295.68	35,128.15	27,251.86	14,556.03	238,498.00		
AOI00140000138 - 4397402 - DIAGNOSTICO DE TUBERCULOSIS EXTRA PULMONAR	Muy Alta	PERSONA DIAGNOSTICADA	Acumulado Anual	PROG.	2.00	2.00	2.00	2.00	2.00	5.00	8.00	3.00	7.00	2.00	2.00	5.00	42.00	100.00	0.00	0.00	0.00	0.00	0.00	0.00	0.00	0.00	0.00	0.00	0.00	0.00	0.00	
				EJEC.	3.00	3.00	3.00	1.00	0.00	5.00	8.00	3.00	7.00	2.00	5.00	42.00		0.00	0.00	0.00	0.00	0.00	0.00	0.00	0.00	0.00	0.00	0.00	0.00	0.00	0.00	
AOI00140000139 - 4396604 - ATENCION CURATIVA DROGAS DE SEGUNDA TB RESISTENTE PARA PERSONAS PRIVADAS DE LIBERTAD	Muy Alta	PERSONA TRATADA	Acumulado Anual	PROG.	0.00	0.00	0.00	0.00	0.00	1.00	0.00	0.00	0.00	0.00	0.00	0.00	1.00	100.00	20,890.00	20,890.00	20,890.00	20,890.00	20,890.00	20,890.97	19,342.81	17,182.74	17,182.74	18,227.74	10,783.00	2,400.00	210,460.00	
				EJEC.	0.00	1.00	0.00	0.00	0.00	0.00	0.00	0.00	0.00	0.00	0.00	1.00		20,865.91	19,441.86	21,300.46	20,478.95	21,623.62	21,630.17	19,342.81	17,182.74	18,227.74	17,182.74	10,783.00	2,400.00	210,460.00		
AOI00140000139 - 4397301 - DESPISTAJE Y MANEJO DE VIH/SIDA	Muy Alta	PERSONA ATENDIDA	Acumulado Anual	PROG.	5.00	4.00	5.00	4.00	5.00	7.00	7.00	4.00	5.00	0.00	2.00	2.00	50.00	100.00	18,342.14	18,342.14	18,342.14	18,342.14	18,342.14	18,342.14	32,760.65	23,072.50	29,028.83	40,980.43	17,809.45	24,148.30	277,853.00	
				EJEC.	9.00	8.00	0.00	5.00	0.00	8.00	7.00	4.00	0.00	0.00	9.00	0.00	50.00		18,715.34	17,472.49	20,359.48	17,758.33	17,569.09	18,178.11	32,760.65	23,072.50	29,028.83	40,980.43	17,809.45	21,283.00	274,987.70	
AOI00140000139 - 4397402 - NIÑOS EXPUESTOS A VIH QUE RECIBEN ATENCIÓN INTEGRAL	Muy Alta	GESTANTE ATENDIDA	Acumulado Anual	PROG.	2.00	2.00	2.00	2.00	2.00	1.00	3.00	2.00	2.00	0.00	1.00	0.00	19.00	100.00	0.00	0.00	0.00	0.00	0.00	0.00	0.00	0.00	0.00	0.00	0.00	0.00	0.00	
				EJEC.	3.00	2.00	1.00	2.00	2.00	1.00	3.00	1.00	2.00	0.00	2.00	0.00	19.00		0.00	0.00	0.00	0.00	0.00	0.00	0.00	0.00	0.00	0.00	0.00	0.00	0.00	
AOI00140000139 - 4397101 - GESTANTES CON DIAGNOSTICO DE SÍFILIS Y SUS PAREJAS QUE RECIBEN ATENCIÓN INTEGRAL	Muy Alta	GESTANTE ATENDIDA	Acumulado Anual	PROG.	0.00	0.00	0.00	0.00	0.00	0.00	0.00	0.00	0.00	0.00	1.00	0.00	1.00	0.00	7,944.20	7,944.20	7,944.20	7,944.20	7,944.20	7,944.26	10,129.49	9,264.16	8,736.40	9,394.60	10,334.21	19,160.28	114,684.40	
				EJEC.	0.00	0.00	0.00	0.00	0.00	0.00	0.00	0.00	0.00	0.00	0.00	0.00		5,058.46	8,168.60	8,382.40	8,123.19	8,708.80	9,223.81	10,129.49	9,264.16	8,736.40	9,394.60	10,334.21	11,029.88	106,354.00		
AOI00140000131 - 4397102 - NIÑOS EXPUESTOS A SÍFILIS QUE RECIBEN ATENCIÓN INTEGRAL	Muy Alta	GESTANTE ATENDIDA	Acumulado Anual	PROG.	0.00	0.00	0.00	0.00	0.00	0.00	0.00	0.00	0.00	1.00	0.00	0.00	1.00	0.00	0.00	0.00	0.00	0.00	0.00	0.00	0.00	0.00	0.00	0.00	3,332.00	0.00	8,130.80	11,462.80
				EJEC.	0.00	0.00	0.00	0.00	0.00	0.00	0.00	0.00	0.00	0.00	0.00	0.00			0.00	0.00	0.00	0.00	0.00	0.00	0.00	0.00	0.00	0.00	3,332.00	0.00	8,130.80	11,462.80
AOI00140000132 - 4397103 - NIÑOS CON SÍFILIS CONGÉNITA QUE RECIBEN ATENCIÓN INTEGRAL	Muy Alta	GESTANTE ATENDIDA	Acumulado Anual	PROG.	1.00	0.00	1.00	0.00	0.00	0.00	0.00	0.00	0.00	0.00	0.00	0.00	2.00	100.00	0.00	0.00	0.00	0.00	0.00	0.00	0.00	0.00	0.00	0.00	3,332.00	0.00	8,130.80	11,462.80
				EJEC.	0.00	1.00	0.00	1.00	0.00	0.00	0.00	0.00	0.00	0.00	0.00	0.00	2.00		0.00	0.00	0.00	0.00	0.00	0.00	0.00	0.00	0.00	0.00	3,332.00	0.00	8,130.80	11,462.80
AOI00140000133 - 4397201 - ATENCIÓN CURATIVA PARA PAT CON ESQUEMAS PARA TB XDR	Muy Alta	INFORME	Acumulado Anual	PROG.	0.00	0.00	0.00	0.00	0.00	0.00	0.00	0.00	0.00	0.00	1.00	0.00	1.00	2.00	100.00	10,688.10	10,688.10	10,688.10	10,688.10	10,688.10	10,688.14	11,652.94	21,720.44	12,983.73	11,479.72	11,965.54	13,017.99	146,949.00
				EJEC.	0.00	0.00	0.00	0.00	0.00	0.00	0.00	0.00	0.00	0.00	0.00	2.00			11,325.68	8,781.68	11,301.52	10,731.54	10,906.06	11,082.16	11,652.94	21,720.44	12,983.73	11,479.72	11,965.54	8,248.05	142,179.06	
AOI00140000134 - 4395002 - MONITOREO DEL PROGRAMA DE TB/VIH-SIDA	Muy Alta	INFORME	Acumulado Anual	PROG.	0.00	0.00	0.00	0.00	0.00	0.00	0.00	0.00	0.00	0.00	0.00	1.00	1.00	0.00	8,346.60	8,346.60	8,346.60	8,346.60	8,346.60	8,346.60	8,346.43	7,897.00	8,573.94	7,452.60	4,390.00	4,562.00	7,865.03	90,820.00
				EJEC.	0.00	0.00	0.00	0.00	0.00	0.00	0.00	0.00	0.00	0.00	0.00	0.00			8,739.72	7,915.94	8,826.13	8,228.76	8,519.94	7,848.94	7,897.00	8,573.94	7,452.60	4,390.00	4,562.00	7,695.03	90,650.00	
AOI00140000124 - 4395902 - TAMIZAJE Y DIAGNOSTICO PARA VIH A POBLACION ADULTA Y JOVEN	Muy Alta	PERSONA TAMIZADA	Acumulado Anual	PROG.	700.00	700.00	700.00	700.00	750.00	700.00	470.00	700.00	700.00	700.00	700.00	1,230.00	8,750.00	99.97	7,055.70	7,055.70	7,055.70	7,055.70	7,055.70	7,055.70	7,056.24	6,188.55	7,740.74	7,182.44	12,575.66	4,912.82	8,487.05	89,422.00
				EJEC.	675.00	714.00	709.00	676.00	732.00	573.00	641.00	793.00	792.00	812.00	815.00	815.00	8,747.00			6,045.90	5,280.57	5,409.62	5,047.50	10,166.71	10,384.44	6,188.55	7,740.74	7,182.44	12,575.66	4,912.82	8,273.06	89,208.01
AOI00140000304 - 4396002 - POBLACION ADOLESCENTE QUE RECIBE ATENCIÓN PREVENTIVA EN VIH/ITS	Muy Alta	PERSONA TAMIZADA	Acumulado Anual	PROG.	49.00	49.00	49.00	49.00	49.00	49.00	49.00	49.00	85.00	49.00	100.00	118.00	744.00	100.00	9,201.20	9,201.20	9,201.20	9,201.20	9,201.20	9,201.32	9,747.91	9,434.52	8,047.49	7,721.25	3,156.75	21,160.76	114,476.00	
				EJEC.	41.00	56.00	47.00	53.00	48.00	34.00	63.00	71.00	85.00	68.00	98.00	80.00	744.00		9,893.19	8,305.71	9,178.46	9,364.18	9,044.15	9,421.63	9,747.91	9,434.52	8,047.49	7,721.25	3,156.75	14,030.19	107,345.43	
AOI00140000125 - 4396801 - PERSONAS CON DIAGNOSTICO DE INFECCION DE TRANSMISIÓN SEXUAL (ITS) QUE RECIBE TRATAMIENTO	Muy Alta	PERSONA TRATADA	Acumulado Anual	PROG.	67.00	66.00	67.00	66.00	67.00	55.00	42.00	32.00	70.00	70.00	50.00	97.00	749.00	100.00	7,503.40	7,503.40	8,677.40	7,503.40	7,503.40	7,689.46	9,023.19	8,016.18	9,472.25	8,134.08	8,048.91	14,990.93	104,066.00	
				EJEC.	88.00	77.00	67.00	50.00	52.00	54.00	42.00	32.00	28.00	97.00	88.00	74.00	749.00		8,851.33	3,992.88	7,864.13	8,124.19	8,135.08	9,412.85	9,023.19	8,016.18	9,472.25	8,134.08	8,048.91	14,990.68	104,065.75	
AOI00140000126 - 4396901 - NIÑOS Y ADOLESCENTES CON DIAGNOSTICO DE VIH QUE RECIBEN ATENCIÓN INTEGRAL	Muy Alta	PERSONA ATENDIDA	Acumulado Anual	PROG.	1.00	0.00	0.00	0.00	0.00	0.00	2.00	2.00	0.00	1.00	2.00	2.00	10.00	100.00	9,236.90	9,236.90	9,236.90	9,236.90	9,236.90	9,237.06	9,968.93	9,553.43	9,156.83	7,871.25	1,230.34	11,482.66	104,685.00	
				EJEC.	0.00	0.00	0.00	0.00	0.00	1.00	2.00	2.00	1.00	2.00	0.00	10.00		10,137.88	8,881.43	8,789.09	9,24											

AOI00140000326 - 500817 - TRATAMIENTO QUIRURGICO BUCAL Y MAXILO FACIAL	Muy Alta	CASO TRATADO	Acumulado Anual	PROG.	2.00	2.00	2.00	2.00	2.00	17.00	10.00	48.00	23.00	4.00	4.00	51.00	167.00	100.00	0.00	0.00	623.50	0.00	0.00	0.00	3,791.00	0.00	0.00	314.73	0.00	173.48	4,902.71	
				EJEC.	0.00	2.00	3.00	7.00	0.00	15.00	10.00	48.00	23.00	15.00	20.00	24.00	167.00		0.00	0.00	0.00	0.00	0.00	623.50	3,791.00	0.00	0.00	314.73	0.00	50.00	4,779.23	
AOI00140000194 - 5001104 - DIAGNOSTICO DE CEGUERA POR CATARATA - CONSULTA POR OFTALMOLOGIA	Muy Alta	PERSONA TAMIZADA	Acumulado Anual	PROG.	25.00	20.00	25.00	20.00	25.00	53.00	48.00	33.00	30.00	30.00	30.00	35.00	374.00	98.40	28,967.40	28,967.40	28,967.40	28,967.40	28,967.40	28,967.40	28,855.41	26,439.17	26,698.07	30,327.27	86,312.32	30,325.97	402,763.00	
				EJEC.	23.00	14.00	23.00	18.00	30.00	60.00	48.00	33.00	38.00	27.00	32.00	22.00	368.00		32,051.35	28,642.45	25,561.21	29,102.80	29,125.58	29,321.40	28,855.41	26,439.17	26,698.07	30,327.27	86,312.32	26,373.98	398,811.01	
AOI00140000195 - 5001204 - SEGUNDO CONTROL POST OPERATORIO DE CIRUGIA DE CATARATA	Muy Alta	PERSONA TRATADA	Acumulado Anual	PROG.	0.00	0.00	0.00	0.00	0.00	0.00	0.00	0.00	88.00	0.00	0.00	0.00	88.00	100.00	0.00	0.00	0.00	0.00	0.00	0.00	0.00	0.00	0.00	0.00	0.00	0.00		
				EJEC.	0.00	0.00	0.00	0.00	0.00	0.00	0.00	0.00	0.00	88.00	0.00	0.00	0.00		88.00	0.00	0.00	0.00	0.00	0.00	0.00	0.00	0.00	0.00	0.00	0.00	0.00	0.00
AOI00140000250 - 0215101 - DIAGNOSTICO DE LINFOMA	Muy Alta	PERSONA TRATADA	Acumulado Anual	PROG.	0.00	0.00	0.00	0.00	0.00	0.00	0.00	0.00	0.00	1.00	0.00	1.00	2.00	100.00	3,029.40	3,029.40	3,029.40	3,029.40	3,029.40	3,029.40	3,430.73	3,141.62	3,424.32	2,578.79	168.29	24,789.65	55,710.00	
				EJEC.	0.00	0.00	0.00	0.00	0.00	0.00	0.00	0.00	1.00	0.00	1.00	2.00	2,790.38		2,965.10	3,051.71	3,130.73	3,107.95	3,130.73	3,430.73	3,141.62	3,424.32	2,578.79	168.29	3,484.65	34,405.00		
AOI00140000251 - 0215102 - TRATAMIENTO DE LINFOMA	Muy Alta	PERSONA TRATADA	Acumulado Anual	PROG.	0.00	0.00	0.00	0.00	0.00	0.00	0.00	0.00	1.00	0.00	1.00	0.00	2.00	0.00	6,059.70	6,059.70	6,059.70	6,059.70	6,059.70	6,059.70	6,820.81	6,520.81	4,936.94	382.12	0.00	7,124.00	62,143.00	
				EJEC.	0.00	0.00	0.00	0.00	0.00	0.00	0.00	0.00	0.00	0.00	0.00	0.00	6,218.24		4,401.24	6,239.39	6,457.83	6,520.81	6,520.81	6,820.81	6,520.81	4,936.94	382.12	0.00	7,124.00	62,143.00		
AOI00140000252 - 0215103 - DIAGNOSTICO DEL CANCER DE PIEL NO MELANOMA	Muy Alta	PERSONA DIAGNOSTICADA	Acumulado Anual	PROG.	0.00	0.00	0.00	1.00	0.00	0.00	0.00	0.00	1.00	1.00	0.00	0.00	3.00	100.00	3,052.00	3,052.00	3,052.00	3,052.00	3,052.00	3,051.27	3,407.05	3,154.51	4,066.44	2,578.79	39.29	3,572.65	35,130.00	
				EJEC.	0.00	0.00	0.00	1.00	0.00	0.00	0.00	1.00	1.00	0.00	0.00	3.00	3,375.99		2,942.32	2,599.77	3,107.95	3,154.51	3,130.73	3,407.05	3,154.51	4,066.44	2,578.79	39.29	3,552.45	35,109.80		
AOI00140000253 - 0215104 - TRATAMIENTO DEL CANCER DE PIEL NO MELANOMA	Muy Alta	PERSONA TRATADA	Acumulado Anual	PROG.	0.00	0.00	0.00	0.00	0.00	0.00	0.00	0.00	0.00	1.00	0.00	1.00	1.00	0.00	5,834.07	5,834.07	5,834.07	5,834.07	5,834.07	5,834.07	5,834.08	10,973.03	6,173.03	7,569.40	4,727.26	3,714.85	300.00	68,462.00
				EJEC.	0.00	0.00	0.00	0.00	0.00	0.00	0.00	0.00	0.00	0.00	0.00	0.00	5,297.18		5,604.69	5,891.05	6,142.28	6,080.76	5,988.47	10,973.03	6,173.03	7,569.40	4,727.26	3,714.85	300.00	68,461.50		
AOI00140000254 - 0215105 - DIAGNOSTICO DEL CANCER DE PIEL NO MELANOMA	Muy Alta	PERSONA DIAGNOSTICADA	Acumulado Anual	PROG.	0.00	0.00	0.00	0.00	0.00	0.00	0.00	0.00	0.00	0.00	0.00	0.00	52.00	100.00	2,911.00	2,911.00	2,911.00	2,911.00	2,911.00	2,911.66	3,401.82	3,219.00	3,578.79	2,495.60	172.61	3,537.52	33,872.00	
				EJEC.	9.00	5.00	5.00	5.00	3.00	3.00	2.00	6.00	4.00	6.00	2.00	2.00	3,055.96		2,363.17	2,967.48	2,998.94	2,939.49	3,141.62	3,401.82	3,219.00	3,578.79	2,495.60	172.61	3,521.52	33,856.00		
AOI00140000255 - 0215096 - TRATAMIENTO DEL CANCER DE COLON Y RECTO	Muy Alta	PERSONA TRATADA	Acumulado Anual	PROG.	0.00	0.00	0.00	0.00	0.00	0.00	0.00	0.00	1.00	0.00	1.00	0.00	2.00	0.00	8,020.00	7,020.00	8,020.00	7,020.00	8,020.00	7,021.42	1,612.00	3,061.61	15,025.00	18,256.00	15,632.97	395.00	99,104.00	
				EJEC.	0.00	0.00	0.00	0.00	0.00	0.00	0.00	0.00	0.00	0.00	0.00	0.00	8,006.66		7,606.66	7,866.02	8,053.34	900.00	12,688.74	1,612.00	3,061.61	15,025.00	18,256.00	15,632.97	300.00	99,009.00		
AOI00140000246 - 0215097 - DIAGNOSTICO DEL CANCER DE HIGADO	Muy Alta	PERSONA DIAGNOSTICADA	Acumulado Anual	PROG.	0.00	0.00	0.00	0.00	0.00	0.00	0.00	0.00	0.00	0.00	0.00	1.00	1.00	100.00	3,044.60	3,044.60	3,044.60	3,044.60	3,044.60	3,044.90	2,878.79	2,578.79	3,974.79	2,578.79	168.29	3,484.65	33,932.00	
				EJEC.	0.00	0.00	0.00	0.00	0.00	0.00	0.00	0.00	0.00	0.00	0.00	1.00	3,331.43		2,942.32	2,499.77	3,106.95	3,130.73	3,256.70	2,878.79	2,578.79	3,974.79	2,578.79	168.29	3,484.65	33,932.00		
AOI00140000247 - 0215098 - TRATAMIENTO DEL CANCER DE HIGADO	Muy Alta	PERSONA TRATADA	Acumulado Anual	PROG.	0.00	0.00	0.00	0.00	0.00	0.00	0.00	0.00	1.00	0.00	1.00	0.00	2.00	0.00	3,218.80	3,218.80	3,218.80	3,218.80	3,218.80	3,218.56	3,276.09	3,195.81	3,912.20	3,269.61	5,107.90	8,748.83	46,823.00	
				EJEC.	0.00	0.00	0.00	0.00	0.00	0.00	0.00	0.00	0.00	0.00	0.00	0.00	3,380.14		3,103.28	3,208.38	3,152.20	3,284.28	3,184.28	3,276.09	3,195.81	3,912.20	3,269.61	5,107.90	7,124.83	45,199.00		
AOI00140000248 - 0215099 - DIAGNOSTICO DE LEUCEMIA	Muy Alta	PERSONA DIAGNOSTICADA	Acumulado Anual	PROG.	1.00	0.00	2.00	0.00	1.00	1.00	0.00	0.00	1.00	0.00	0.00	0.00	6.00	100.00	2,771.10	2,771.10	2,771.10	2,771.10	2,771.10	2,771.40	6,139.79	2,584.79	3,104.79	2,578.79	162.29	30,995.65	62,193.00	
				EJEC.	1.00	0.00	1.00	0.00	2.00	1.00	0.00	0.00	0.00	0.00	0.00	0.00	2,790.38		2,390.38	2,499.77	2,578.79	3,136.79	3,230.79	6,139.79	2,584.79	3,104.79	2,578.79	162.29	3,832.65	35,030.00		
AOI00140000249 - 0215100 - TRATAMIENTO DE LEUCEMIA	Muy Alta	PERSONA TRATADA	Acumulado Anual	PROG.	0.00	0.00	0.00	0.00	0.00	0.00	0.00	0.00	0.00	0.00	0.00	0.00	1.00	0.00	9,488.20	9,488.20	9,488.20	9,488.20	9,488.20	9,488.25	15,081.05	9,263.21	9,263.21	13,170.21	13,459.07	13,784.00	130,950.00	
				EJEC.	0.00	0.00	0.00	0.00	0.00	0.00	0.00	0.00	0.00	0.00	0.00	0.00	8,991.06		8,591.06	8,981.34	9,791.37	10,208.21	10,366.21	15,081.05	9,263.21	9,263.21	13,170.21	13,459.07	3,600.00	120,766.00		
AOI00140000238 - 0215089 - DIAGNOSTICO DEL CANCER DE ESTOMAGO	Muy Alta	PERSONA DIAGNOSTICADA	Acumulado Anual	PROG.	2.00	1.00	2.00	0.00	2.00	3.00	0.00	1.00	2.00	1.00	1.00	1.00	16.00	100.00	2,103.80	2,103.80	2,103.80	2,103.80	2,103.80	2,104.18	2,966.43	283.39	894.00	790.00	0.00	12,357.00	29,914.00	
				EJEC.	3.00	1.00	1.00	0.00	2.00	3.00	0.00	2.00	1.00	1.00	2.00	0.00	4,837.00		2,226.00	631.50	2,235.00	2,551.00	142.68	2,966.43	283.39	894.00	790.00	0.00	12,343.00	29,900.00		
AOI00140000239 - 0215090 - TRATAMIENTO DEL CANCER DE ESTOMAGO	Muy Alta	PERSONA TRATADA	Acumulado Anual	PROG.	0.00	0.00	0.00	0.00	0.00	0.00	0.00	0.00	1.00	0.00	1.00	0.00	2.00	0.00	5,741.70	5,741.70	5,741.70	5,741.70	5,741.70	5,742.25	6,442.28	21,858.10	6,142.28	5,323.74	3,714.85	7,154.00	85,086.00	
				EJEC.	0.00	0.00	0.00	0.00	0.00	0.00	0.00	0.00	0.00	0.00	0.00	0.00	6,004.69		5,481.65	5,829.55	4,727.26	6,265.32	6,142.28	6,442.28	21,858.10	6,142.28	5,323.74	3,714.85	7,124.00	85,056.00		
AOI00140000240 - 0215091 - DIAGNOSTICO DEL CANCER DE PROSTATAS	Muy Alta	PERSONA DIAGNOSTICADA	Acumulado Anual	PROG.	0.00	1.00	0.00	0.00	0.00	2.00	0.00	0.00	2.00	0.00	0.00	1.00	6.00	100.00	3,068.70	3,068.70	3,068.70	3,068.70	3,068.70	3,069.08	3,398.47	2,816.28	3,473.75	2,523.75	168.14	3,486.03	34,279.00	
				EJEC.	0.00	0.00	1.00	1.00	0.00	1.00	0.00	2.00	0.00	1.00	0.00	6.00	3,298.92		2,922.70	3,001.56	3,075.69	3,074.69	3,039.02	3,398.47	2,816.28	3,473.75	2,523.75	168.14	3,486.03	34,279.00		
AOI00140000241 - 0215092 - TRATAMIENTO DEL CANCER DE PROSTATAS	Muy Alta	PERSONA TRATADA	Acumulado Anual	PROG.	0.00	0.00	0.00	0.00	0.00	0.00	0.00	0.00	0.00	0.00	0.00	1.00	1.00	0.00	3,250.10	3,250.10	3,250.10	3,250.10	3,250.10	3,250.10	3,613.63	3,304.47	2,609.20	2,609.20	10,035.90	876.00	42,549.00	
				EJEC.	0																											





PSICOSOCIALES PROPIOS DE LA INFANCIA Y LA ADOLESCENCIA				PROG.	3.00	2.00	3.00	2.00	0.00	1.00	2.00	14.00	13.00	1.00	2.00	45.00	100.00	0.00	0.00	0.00	0.00	0.00	0.00	0.00	0.00	0.00	0.00	0.00	463.64	1,852.00	4,990.36	7,306.00	
AOI00140000341 - 5005192 - INTERVENCIONES BREVES MOTIVACIONALES PARA PERSONAS CON CONSUMO PERJUDICIAL DEL ALCOHOL Y TABACO		Muy Alta	PERSONA TRATADA	Acumulado Anual	EJEC.	0.00	5.00	3.00	3.00	0.00	0.00	1.00	14.00	13.00	1.00	5.00	0.00	0.00	0.00	0.00	0.00	0.00	0.00	0.00	0.00	0.00	0.00	463.64	1,852.00	2,626.37	4,942.01		
AOI00140000342 - 0070617 - INTERVENCIÓN PARA PERSONAS CON DEPENDENCIA DEL ALCOHOL Y TABACO		Muy Alta	PERSONA TRATADA	Acumulado Anual	PROG.	8.00	8.00	8.00	8.00	8.00	2.00	5.00	3.00	3.00	0.00	1.00	1.00	55.00	100.00	0.00	0.00	0.00	0.00	0.00	0.00	0.00	0.00	0.00	463.64	1,852.00	4,990.36	7,306.00	
AOI00140000342 - 0070617 - INTERVENCIÓN PARA PERSONAS CON DEPENDENCIA DEL ALCOHOL Y TABACO		Muy Alta	PERSONA TRATADA	Acumulado Anual	EJEC.	3.00	3.00	2.00	2.00	32.00	0.00	5.00	3.00	3.00	0.00	1.00	1.00	55.00	100.00	0.00	0.00	0.00	0.00	0.00	0.00	0.00	0.00	463.64	1,852.00	2,626.38	4,942.02		
AOI00140000330 - 5005188 - TAMIZAJE PARA DETECTAR TRASTORNOS MENTALES (DEPRESIÓN, CONSUMO DE ALCOHOL Y CONDUCTA AUTOCIDA) EN GRUPOS DE RIESGO DE PERSONAS MAYORES DE 18 AÑOS		Muy Alta	PERSONA TAMIZADA	Acumulado Anual	PROG.	70.00	70.00	70.00	70.00	70.00	74.00	0.00	227.00	525.00	100.00	80.00	56.00	1,412.00	100.00	3,882.90	3,882.90	3,882.90	3,882.90	3,882.90	4,490.87	4,303.25	4,283.25	4,003.25	4,268.39	3,795.60	701.38	45,260.49	
AOI00140000330 - 5005188 - TAMIZAJE PARA DETECTAR TRASTORNOS MENTALES (DEPRESIÓN, CONSUMO DE ALCOHOL Y CONDUCTA AUTOCIDA) EN GRUPOS DE RIESGO DE PERSONAS MAYORES DE 18 AÑOS		Muy Alta	PERSONA TAMIZADA	Acumulado Anual	EJEC.	142.00	94.00	57.00	23.00	108.00	0.00	0.00	227.00	525.00	179.00	57.00	0.00	1,412.00	100.00	3,939.62	3,539.68	3,808.82	4,003.25	4,003.25	4,610.75	4,303.25	4,283.25	4,003.25	4,268.39	3,795.61	688.50	45,247.62	
AOI00140000336 - 0070610 - TRATAMIENTO AMBULATORIO DE PERSONAS CON CONDUCTA SUICIDA		Muy Alta	PERSONA TRATADA	Acumulado Anual	PROG.	3.00	2.00	3.00	2.00	3.00	2.00	2.00	2.00	6.00	2.00	2.00	0.00	29.00	100.00	1,045.40	1,045.40	1,045.40	1,045.40	1,045.40	1,045.40	891.80	1,724.00	908.70	714.48	591.16	12,416.13	23,518.67	
AOI00140000336 - 0070610 - TRATAMIENTO AMBULATORIO DE PERSONAS CON CONDUCTA SUICIDA		Muy Alta	PERSONA TRATADA	Acumulado Anual	EJEC.	2.00	3.00	1.00	3.00	3.00	1.00	4.00	0.00	6.00	3.00	3.00	0.00	29.00	100.00	654.00	654.00	654.00	654.00	929.00	2,727.70	891.50	1,724.00	908.70	714.48	591.16	6,088.60	17,191.14	
AOI00140000337 - 0070611 - TRATAMIENTO AMBULATORIO DE PERSONAS CON ANSIEDAD		Muy Alta	PERSONA TRATADA	Acumulado Anual	PROG.	170.00	170.00	170.00	170.00	170.00	123.00	219.00	162.00	162.00	162.00	210.00	117.00	2,005.00	100.00	5,673.40	5,673.40	5,673.40	5,673.40	5,673.40	5,673.40	5,194.15	5,727.25	4,912.03	4,717.74	4,155.36	12,716.12	71,464.66	
AOI00140000337 - 0070611 - TRATAMIENTO AMBULATORIO DE PERSONAS CON ANSIEDAD		Muy Alta	PERSONA TRATADA	Acumulado Anual	EJEC.	207.00	198.00	143.00	161.00	137.00	127.00	219.00	149.00	176.00	177.00	212.00	99.00	2,005.00	100.00	4,593.62	4,193.62	4,462.82	4,657.25	9,403.25	6,730.85	5,194.75	5,727.25	4,912.03	4,717.74	4,155.36	6,388.74	65,137.28	
AOI00140000338 - 0070612 - TRATAMIENTO CON INTERVENCIÓN DE PERSONAS CON TRASTORNOS AFECTIVOS ANSIEDAD Y DE CONDUCTA SUICIDA		Muy Alta	EGRESO	Acumulado Anual	PROG.	0.00	0.00	0.00	1.00	0.00	0.00	0.00	0.00	1.00	0.00	0.00	4.00	6.00	100.00	18,011.50	18,011.50	18,011.50	18,011.50	18,011.50	18,011.50	22,281.75	20,651.62	20,481.75	25,455.19	21,146.89	23,020.22	241,106.00	
AOI00140000338 - 0070612 - TRATAMIENTO CON INTERVENCIÓN DE PERSONAS CON TRASTORNOS AFECTIVOS ANSIEDAD Y DE CONDUCTA SUICIDA		Muy Alta	EGRESO	Acumulado Anual	EJEC.	0.00	0.00	0.00	1.00	0.00	0.00	0.00	0.00	0.00	0.00	0.00	5.00	6.00	100.00	16,782.49	16,097.52	18,651.32	18,845.75	18,845.75	18,845.75	22,281.75	20,651.62	20,481.75	25,455.19	21,146.89	21,054.00	239,139.78	
AOI00140000339 - 0070613 - TRATAMIENTO CON INTERVENCIÓN DE PACIENTES CON TRASTORNOS AFECTIVOS POR COMPORTAMIENTO DEBIDO AL CONSUMO DE ALCOHOL		Muy Alta	EGRESO	Acumulado Anual	PROG.	1.00	1.00	1.00	1.00	1.00	0.00	0.00	0.00	0.00	1.00	1.00	0.00	7.00	100.00	1,982.00	1,982.00	1,982.00	1,982.00	1,982.00	1,982.00	299.00	0.00	0.00	0.00	0.00	279.00	12,472.00	
AOI00140000339 - 0070613 - TRATAMIENTO CON INTERVENCIÓN DE PACIENTES CON TRASTORNOS AFECTIVOS POR COMPORTAMIENTO DEBIDO AL CONSUMO DE ALCOHOL		Muy Alta	EGRESO	Acumulado Anual	EJEC.	3.00	0.00	0.00	0.00	2.00	0.00	0.00	0.00	0.00	1.00	0.00	1.00	7.00	100.00	1,962.00	1,962.00	1,962.00	1,962.00	1,962.00	2,083.00	300.00	0.00	0.00	0.00	0.00	137.50	12,330.50	
AOI00140000340 - 0070618 - ATENCIÓN DE PERSONAS CON INTOXICACIÓN ALCOHÓLICA GRAVE		Muy Alta	EGRESO	Acumulado Anual	PROG.	1.00	1.00	1.00	1.00	1.00	0.00	0.00	0.00	1.00	0.00	0.00	6.00	6.00	100.00	1,982.00	1,982.00	1,982.00	1,982.00	1,982.00	1,982.00	301.00	0.00	0.00	0.00	0.00	279.00	12,472.00	
AOI00140000340 - 0070618 - ATENCIÓN DE PERSONAS CON INTOXICACIÓN ALCOHÓLICA GRAVE		Muy Alta	EGRESO	Acumulado Anual	EJEC.	3.00	0.00	0.00	0.00	2.00	0.00	0.00	0.00	0.00	1.00	0.00	6.00	6.00	100.00	1,962.00	1,962.00	1,962.00	1,962.00	1,962.00	2,083.00	300.00	0.00	0.00	0.00	0.00	137.50	12,330.50	
AOI00140000331 - 0070606 - TAMIZAJE PARA DETECTAR VIOLENCIA FAMILIAR EN PERSONAS MAYORES DE 18 AÑOS		Muy Alta	PERSONA TAMIZADA	Acumulado Anual	PROG.	11.00	10.00	11.00	10.00	9.00	0.00	0.00	58.00	83.00	7.00	120.00	8.00	327.00	99.39	0.00	0.00	0.00	0.00	0.00	0.00	607.50	0.00	280.00	0.00	265.15	731.48	401.38	1,785.51
AOI00140000331 - 0070606 - TAMIZAJE PARA DETECTAR VIOLENCIA FAMILIAR EN PERSONAS MAYORES DE 18 AÑOS		Muy Alta	PERSONA TAMIZADA	Acumulado Anual	EJEC.	17.00	7.00	14.00	4.00	9.00	0.00	0.00	58.00	83.00	7.00	115.00	11.00	325.00	100.00	0.00	0.00	0.00	0.00	0.00	0.00	607.50	0.00	280.00	0.00	265.15	731.47	388.50	1,772.62
AOI00140000332 - 0070612 - TRATAMIENTO ESPECIALIZADO EN VIOLENCIA FAMILIAR		Muy Alta	PERSONA TRATADA	Acumulado Anual	PROG.	3.00	2.00	3.00	2.00	3.00	1.00	7.00	16.00	12.00	2.00	15.00	11.00	77.00	100.00	3,883.00	3,883.00	3,883.00	3,883.00	3,883.00	3,883.00	4,498.25	4,003.25	4,271.08	4,664.75	3,718.18	6,621.68	51,075.00	
AOI00140000332 - 0070612 - TRATAMIENTO ESPECIALIZADO EN VIOLENCIA FAMILIAR		Muy Alta	PERSONA TRATADA	Acumulado Anual	EJEC.	3.00	2.00	2.00	1.00	4.00	2.00	7.00	16.00	12.00	11.00	12.00	5.00	77.00	100.00	3,939.62	3,539.62	3,808.82	4,003.25	4,003.25	4,198.25	4,303.25	4,003.25	4,271.08	4,664.75	3,718.18	4,752.17	49,205.49	
AOI00140000333 - 0060613 - TRATAMIENTO ESPECIALIZADO DE PERSONAS AFECTADAS POR VIOLENCIA SEXUAL		Muy Alta	PERSONA TRATADA	Acumulado Anual	PROG.	0.00	0.00	0.00	0.00	0.00	0.00	0.00	0.00	1.00	0.00	1.00	0.00	2.00	100.00	0.00	0.00	0.00	0.00	0.00	0.00	0.00	0.00	0.00	0.00	0.00	0.00	0.00	
AOI00140000333 - 0060613 - TRATAMIENTO ESPECIALIZADO DE PERSONAS AFECTADAS POR VIOLENCIA SEXUAL		Muy Alta	PERSONA TRATADA	Acumulado Anual	EJEC.	0.00	0.00	0.00	0.00	0.00	0.00	0.00	0.00	0.00	0.00	1.00	1.00	2.00	100.00	0.00	0.00	0.00	0.00	0.00	0.00	0.00	0.00	0.00	0.00	0.00	0.00	0.00	
AOI00140000334 - 0060614 - TRATAMIENTO DE NIÑOS, NIÑAS Y ADOLESCENTES AFECTADOS POR MALTRATO INFANTIL		Muy Alta	PERSONA TRATADA	Acumulado Anual	PROG.	1.00	0.00	0.00	0.00	0.00	2.00	1.00	3.00	1.00	0.00	0.00	0.00	8.00	100.00	0.00	0.00	0.00	0.00	0.00	0.00	0.00	0.00	0.00	0.00	0.00	0.00	0.00	
AOI00140000334 - 0060614 - TRATAMIENTO DE NIÑOS, NIÑAS Y ADOLESCENTES AFECTADOS POR MALTRATO INFANTIL		Muy Alta	PERSONA TRATADA	Acumulado Anual	EJEC.	1.00	0.00	0.00	0.00	0.00	2.00	1.00	3.00	0.00	1.00	0.00	0.00	8.00	100.00	0.00	0.00	0.00	0.00	0.00	0.00	0.00	0.00	0.00	0.00	0.00	0.00	0.00	
AOI00140000335 - 0070615 - TRATAMIENTO ESPECIALIZADO NIÑOS, NIÑAS Y ADOLESCENTES AFECTADOS POR VIOLENCIA SEXUAL		Muy Alta	PERSONA TRATADA	Acumulado Anual	PROG.	0.00	1.00	0.00	1.00	0.00	0.00	0.00	1.00	0.00	0.00	0.00	0.00	3.00	100.00	0.00	0.00	0.00	0.00	0.00	0.00	0.00	0.00	0.00	0.00	0.00	0.00	0.00	
AOI00140000335 - 0070615 - TRATAMIENTO ESPECIALIZADO NIÑOS, NIÑAS Y ADOLESCENTES AFECTADOS POR VIOLENCIA SEXUAL		Muy Alta	PERSONA TRATADA	Acumulado Anual	EJEC.	0.00	0.00	0.00	2.00	0.00	0.00	0.00	1.00	0.00	0.00	0.00	0.00	3.00	100.00	0.00	0.00	0.00	0.00	0.00	0.00	0.00	0.00	0.00	0.00	0.00	0.00	0.00	
AOI00140000297 - 5005190 - TRATAMIENTO AMBULATORIO DE PERSONAS CON DEPRESIÓN		Muy Alta	PERSONA TRATADA	Acumulado Anual	PROG.	70.00	70.00	70.00	70.00	70.00	157.00	129.00	84.00	126.00	100.00	100.00	114.00	1,160.00	100.00	1,045.40	1,045.40	1,045.40	1,045.40	1,045.40	1,045.40	1,045.40	891.80	1,724.00	908.70	714.48	591.16	12,416.13	23,518.67
AOI00140000297 - 5005190 - TRATAMIENTO AMBULATORIO DE PERSONAS CON DEPRESIÓN		Muy Alta	PERSONA TRATADA	Acumulado Anual	EJEC.	104.00	102.00	70.00	91.00	58.00	82.00	129.00	97.00	126.00	133.00	104.00	64.00	1,160.00	100.00	654.00	654.00	654.00	654.00	929.00	2,727.70	891.50	1,724.00	908.70	714.48	591.16	6,088.60	17,191.14	
OEI.09 FORTALECER LA GESTIÓN INSTITUCIONAL. AEL.09.02 GESTIÓN DE LA INVERSIÓN PÚBLICA Y PRIVADA EN BENEFICIO DE LA POBLACIÓN				EJECUCIÓN FÍSICA POR AEL.09.02:														100.0	EJECUCIÓN FINANCIERA POR AEL.09.02:														911,319.31
AOI00140000004 - GESTIÓN, SUPERVISION Y MONITOREO DEL FINANCIAMIENTO Y DE LA CALIDAD DE PRESTACIÓN		Muy Alta	INFORME	Acumulado Anual	PROG.	1.00	1.00	1.00	1.00	1.00	1.00	1.00	1.00	1.00	1.00	1.00	12.00	100.00	6,362.40	6,320.60	6,320.60	6,320.60	6,320.60	6,320.60	6,493.00	6,597.90	6,320.30	6,320.30	4,403.65	4,403.65	10,942.60	77,126.20	
AOI00140000004 - GESTIÓN, SUPERVISION Y MONITOREO DEL FINANCIAMIENTO Y DE LA CALIDAD DE PRESTACIÓN		Muy Alta	INFORME	Acumulado Anual	EJEC.	1.00	1.00	1.00	1.00	1.00	1.00	1.00	1.00	1.00	1.00	1.00	12.00	100.00	6,362.40	6,320.60													

