



PERÚ

Ministerio  
de Salud

# BOLETÍN ESTADÍSTICO MAYO 2024 HOSPITALIZACION



## **DIRECTOR OGEES ESP.**

**Dr. Carlos Javier Mego Silva**  
**DIRECTOR EJECUTIVO HOSPITAL II-2-T**  
**Dr. Manuel Isaac Pérez Kuga**

## **Oficina de Inteligencia Sanitaria**

**Lic. Enf. Yovana Bartra Vela**  
Jefe de la Oficina de Inteligencia Sanitaria

## **Unidad de Estadística**

**Mg. Ing. Sist. Larisa Milena Trinidad  
Alvitres**

Jefe de la Unidad de Estadística  
Responsable de Información de Programa  
POI – PPR CANCER

### **Roberto Manuel Perez Castro**

Responsable de Información de Programa  
POI – PPR DAÑOS NO TRASMISIBLES,  
DISCAPACIDAD, PAN

### **Tec. Inf. Ronal Mera Rengifo**

Responsable de Información de Programa  
POI – PPR SALUD MATERNO NEONATAL

### **Tec. Juan Calos Mora Ríos**

Responsable de Inmunizaciones y del  
Programa POI – PPR TBC - VIH – SIDA Y  
METAXENICAS

### **Tec. Inf. Luz Candelaria Rioja Dávila**

Responsable de Información de Programa  
POI – PPR SALUD MENTAL Y TBC

### **Adm. Juan Pablo Fababa Chujutalli**

Responsable Ingreso de Información  
HISMINSA

### **Aux. Villacorta Paredes Liz Gatherin**

Responsable Ingreso de Información  
HISMINSA

### **Aux. Torres Díaz Elaine**

Responsable Ingreso de Información  
HISMINSA

## **Comité editor**

**Lic. Enf. MARLON MANUEL DAZA FARIAS**

Diseño

**Roberto Manuel Pérez Castro**

Elaboración, proceso de Información y  
análisis Estadístico

## PRESENTACIÓN

El Hospital II - 2 Tarapoto, a través de la Oficina de Inteligencia Sanitaria – Unidad de Estadística, hace llegar el Boletín mensual de los servicios de hospitalización correspondiente al periodo de Mayo 2024, el cual contiene información estadística generada por los diferentes departamentos, servicios, programas, oficinas y Unidades que conforman la Institución; siendo imprescindible para la evaluación y mejora de la calidad de atención que brindamos a nuestra población, además de proporcionar de manera objetiva las herramientas para el desarrollo de estudios, proyectos de mejora y trabajos de investigación a nivel institucional, local, regional y nacional.

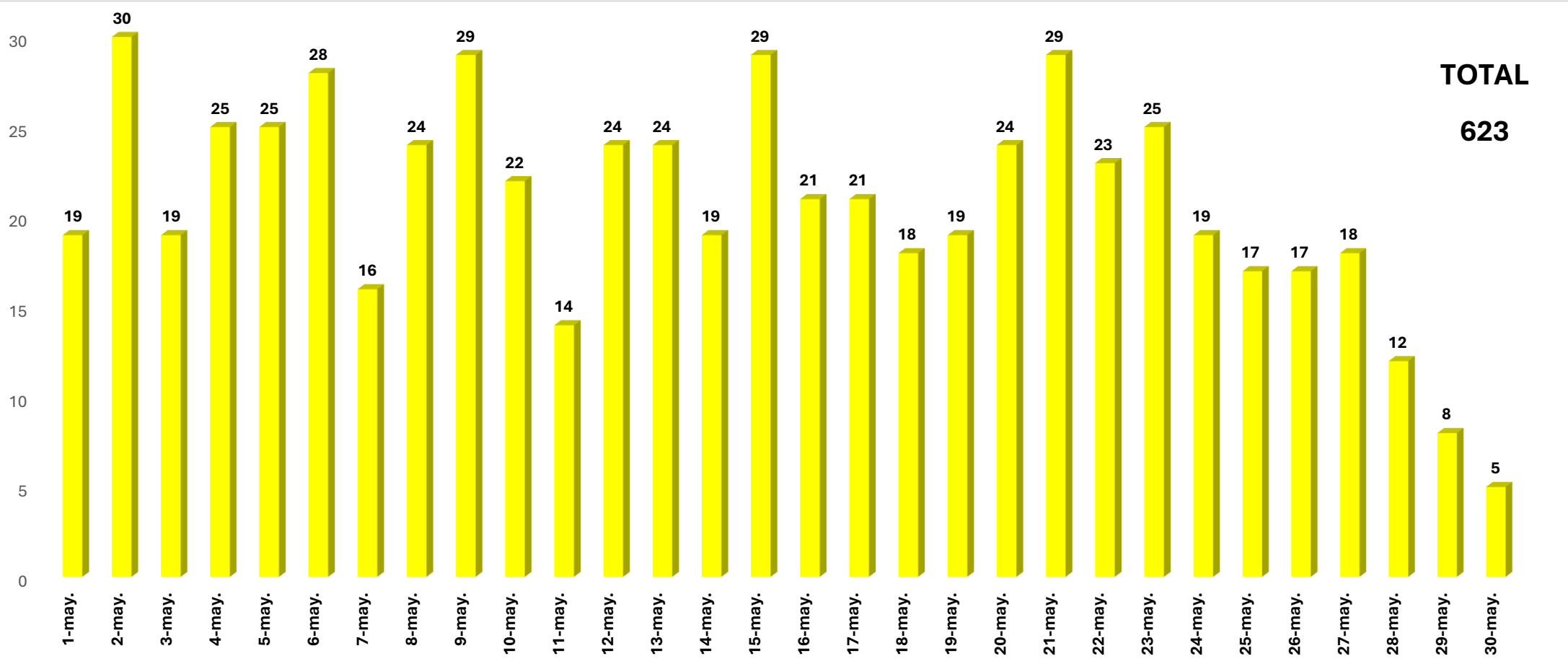
Email: [comunicaciones@hospitaltarapoto.gob.pe](mailto:comunicaciones@hospitaltarapoto.gob.pe)  
Visitanos en [www.hospitaltarapoto.gob.pe](http://www.hospitaltarapoto.gob.pe)



Jr. Ángel Delgado Morey # 503  
Tarapoto – Perú  
Telefax: (042) 520012



## HOSPITAL II – 2 TARAPOTO INGRESOS DIARIOS A HOSPITALIZACION MAYO 2024



Fuente: Sistema SEM-EGRESOS



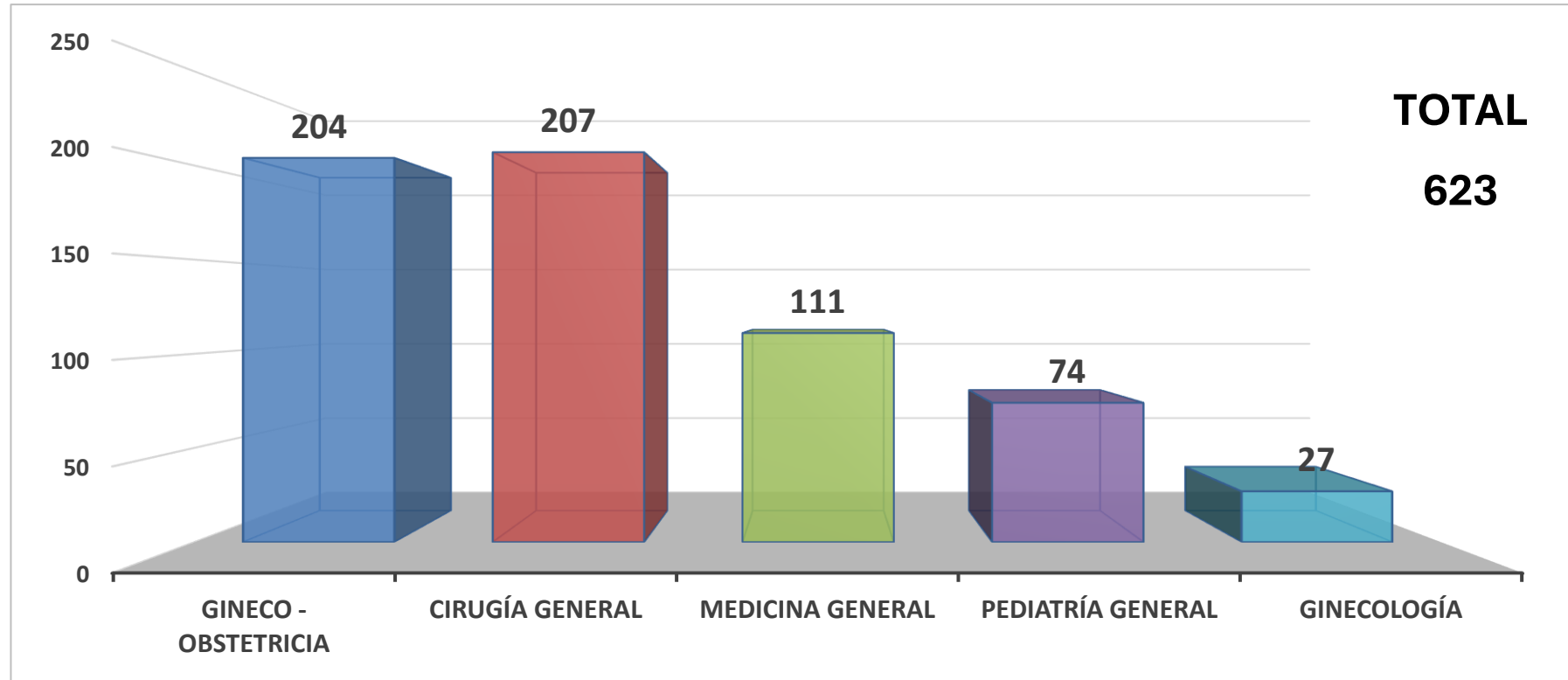
**HOSPITAL II – 2 TARAPOTO**  
**INGRESOS DIARIOS A HOSPITALIZACION, SEGÚN SERVICIO**  
**MAYO 2024**

SERVICIO	1-may.	2-may.	3-may.	4-may.	5-may.	6-may.	7-may.	8-may.	9-may.	10-may.	11-may.	12-may.	13-may.	14-may.	15-may.	16-may.	17-may.	18-may.	19-may.	20-may.	21-may.	22-may.	23-may.	24-may.	25-may.	26-may.	27-may.	28-may.	29-may.	30-may.	Total	%
GINECO - OBSTETRICIA	8	9	5	9	6	10	4	3	6	6	5	6	8	5	8	8	9	7	5	9	10	7	6	8	11	9	8	4	3	2	204	32.74%
CIRUGÍA GENERAL	6	8	4	5	11	12	7	11	16	5	6	9	7	6	11	5	7	3	6	7	10	7	12	3	3	7	3	4	4	2	207	33.23%
MEDICINA GENERAL	2	9	5	5	4	3	4	6	2	5	2	3	7	1	8	3	2	3	4	5	5	7	4	4	2		2	2	1	1	111	17.82%
PEDIATRÍA GENERAL	3	4	3	5	3	3	1	3	3	4	1	5	1	4	1	5	2	5	4	2	2	1	3	3	1		1	1			74	11.88%
GINECOLOGÍA			2	1	1			1	2	2		1	1	3	1		1			1	2	1		1		1	4	1			27	4.33%
<b>TOTAL</b>	<b>19</b>	<b>30</b>	<b>19</b>	<b>25</b>	<b>25</b>	<b>28</b>	<b>16</b>	<b>24</b>	<b>29</b>	<b>22</b>	<b>14</b>	<b>24</b>	<b>24</b>	<b>19</b>	<b>29</b>	<b>21</b>	<b>21</b>	<b>18</b>	<b>19</b>	<b>24</b>	<b>29</b>	<b>23</b>	<b>25</b>	<b>19</b>	<b>17</b>	<b>17</b>	<b>18</b>	<b>12</b>	<b>8</b>	<b>5</b>	<b>623</b>	<b>100.00%</b>

Fuente: Sistema SEM-EGRESOS



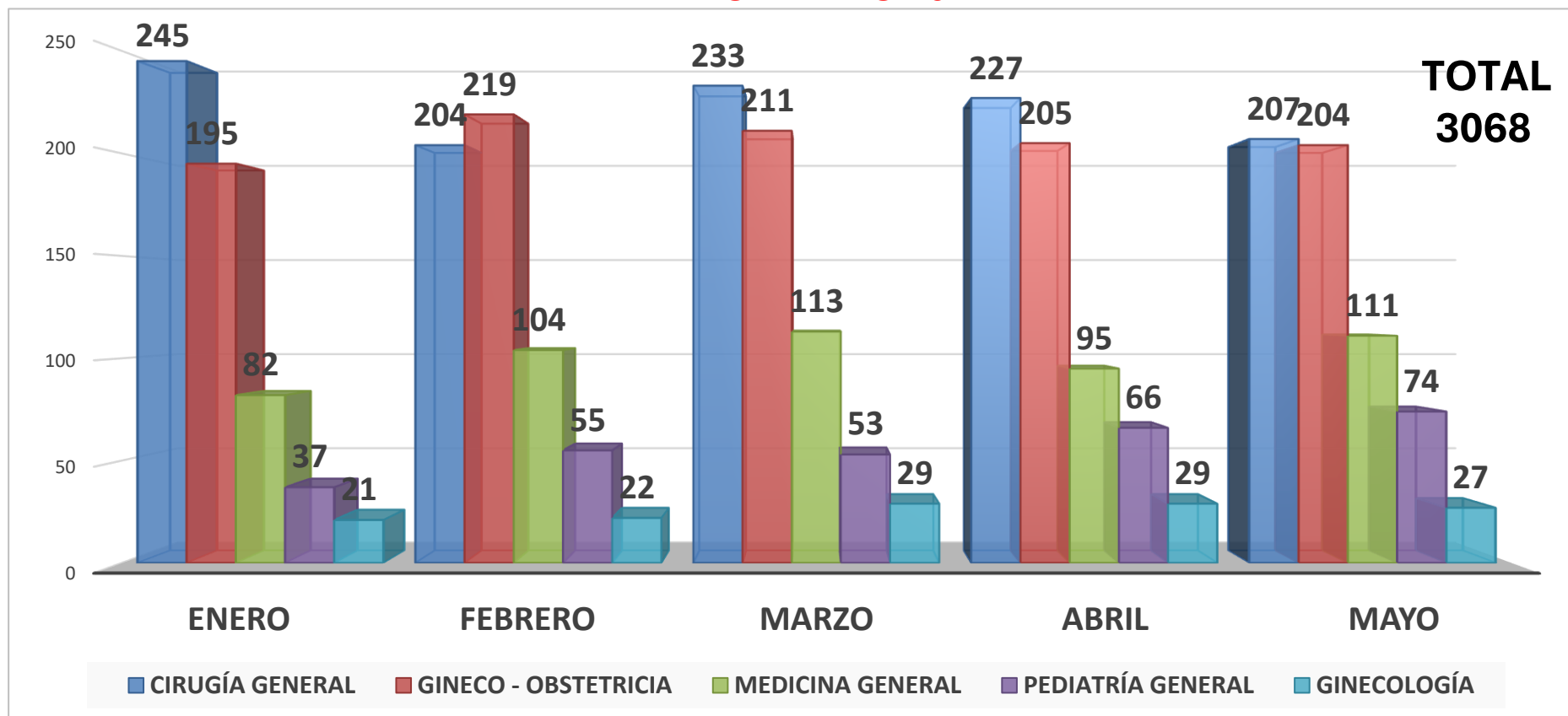
**HOSPITAL II – 2 TARAPOTO**  
**INGRESO A HOSPITALIZACION, SEGÚN SERVICIO**  
**MAYO 2024**



Fuente: Sistema SEM-EGRESOS



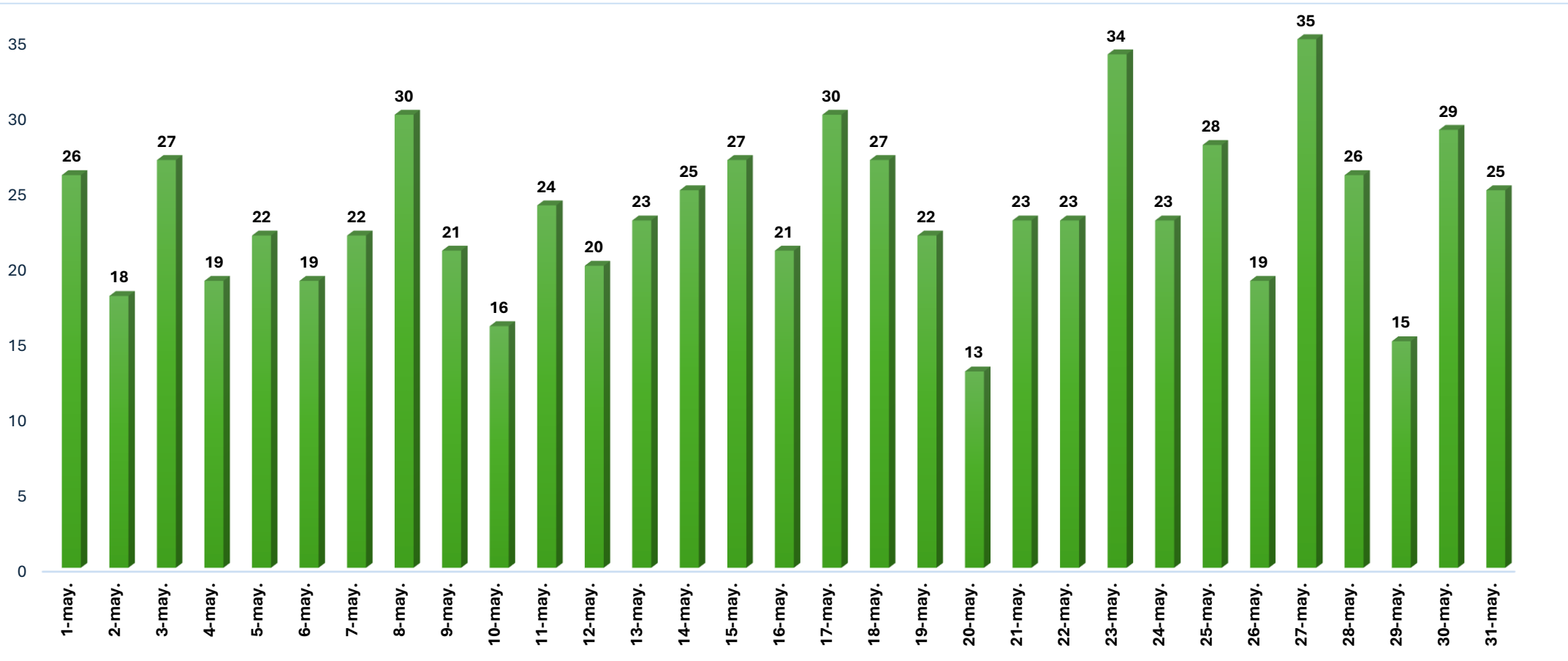
**HOSPITAL II – 2 TARAPOTO**  
**INGRESO A HOSPITALIZACION, SEGÚN SERVICIO**  
**ENERO – MAYO 2024**



Fuente: Sistema SEM-EGRESOS



## HOSPITAL II – 2 TARAPOTO. EGRESOS DIARIOS DE HOSPITALIZACION **MAYO 2024**



Fuente: Sistema SEM-EGRESOS





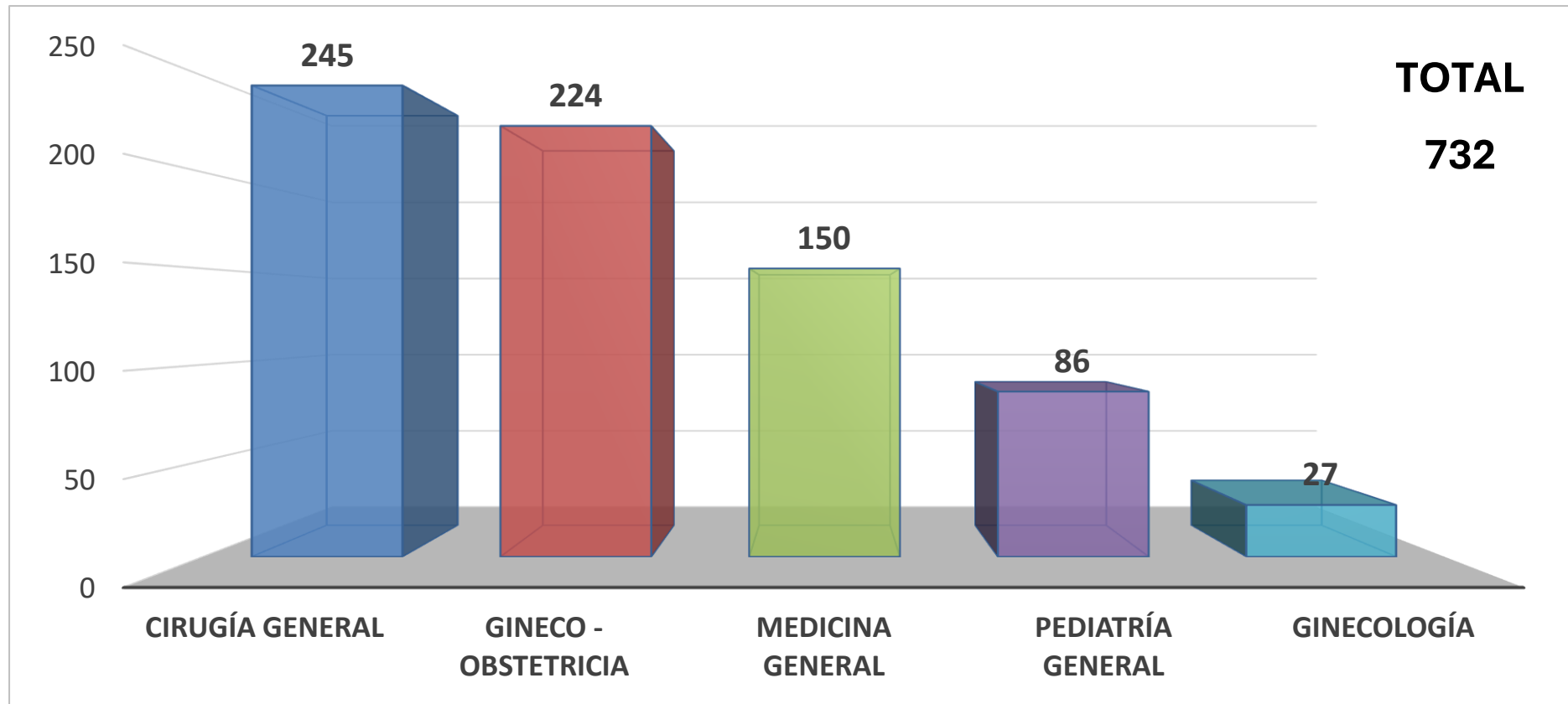
**HOSPITAL II – 2 TARAPOTO**  
**EGRESOS DIARIOS DE HOSPITALIZACION, SEGÚN SERVICIO**  
**MAYO 2024**

SERVICIO	1-may.	2-may.	3-may.	4-may.	5-may.	6-may.	7-may.	8-may.	9-may.	10-may.	11-may.	12-may.	13-may.	14-may.	15-may.	16-may.	17-may.	18-may.	19-may.	20-may.	21-may.	22-may.	23-may.	24-may.	25-may.	26-may.	27-may.	28-may.	29-may.	30-may.	31-may.	TOTAL	%
CIRUGÍA GENERAL	8	5	13	2	9	2	8	14	5	8	8	10	12	6	10	8	5	12	6	4	7	9	13	5	9	7	10	2	9	12	7	245	33.47%
GINECO - OBSTETRICIA	13	8	6	10	5	7	7	8	6	1	4	8	4	9	4	4	11	7	10	4	5	8	11	8	7	8	11	13	5	6	6	224	30.60%
MEDICINA GENERAL	3	3	5	2	4	3	5	6	9	2	5	1	3	7	8	6	9	3	0	3	8	4	2	6	8	2	9	6	1	8	9	150	20.49%
PEDIATRÍA GENERAL	2	2	3	3	4	5	2	2	1	4	5	0	3	2	3	3	4	3	5	2	3	2	6	3	2	2	4	3	0	3	0	86	11.75%
GINECOLOGÍA	0	0	0	2	0	2	0	0	0	1	2	1	1	1	2	0	1	2	1	0	0	0	2	1	2	0	1	2	0	0	3	27	3.69%
<b>TOTAL</b>	<b>26</b>	<b>18</b>	<b>27</b>	<b>19</b>	<b>22</b>	<b>19</b>	<b>22</b>	<b>30</b>	<b>21</b>	<b>16</b>	<b>24</b>	<b>20</b>	<b>23</b>	<b>25</b>	<b>27</b>	<b>21</b>	<b>30</b>	<b>27</b>	<b>22</b>	<b>13</b>	<b>23</b>	<b>23</b>	<b>34</b>	<b>23</b>	<b>28</b>	<b>19</b>	<b>35</b>	<b>26</b>	<b>15</b>	<b>29</b>	<b>25</b>	<b>732</b>	<b>100.00%</b>

Fuente: Sistema SEM-EGRESOS



**HOSPITAL II – 2 TARAPOTO**  
**EGRESOS DE HOSPITALIZACION, SEGÚN SERVICIO**  
**MAYO 2024**

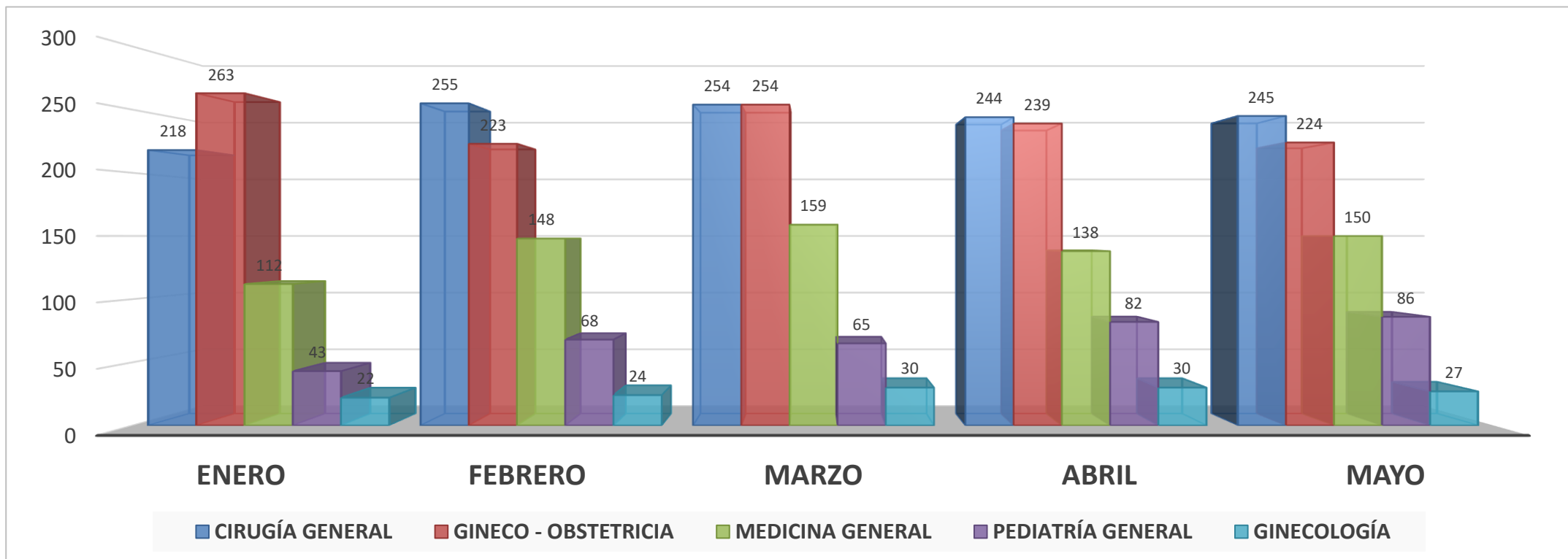


Fuente: Sistema SEM-EGRESOS





## HOSPITAL II – 2 TARAPOTO EGRESOS DE HOSPITALIZACION, SEGÚN SERVICIO ENERO – MAYO 2024



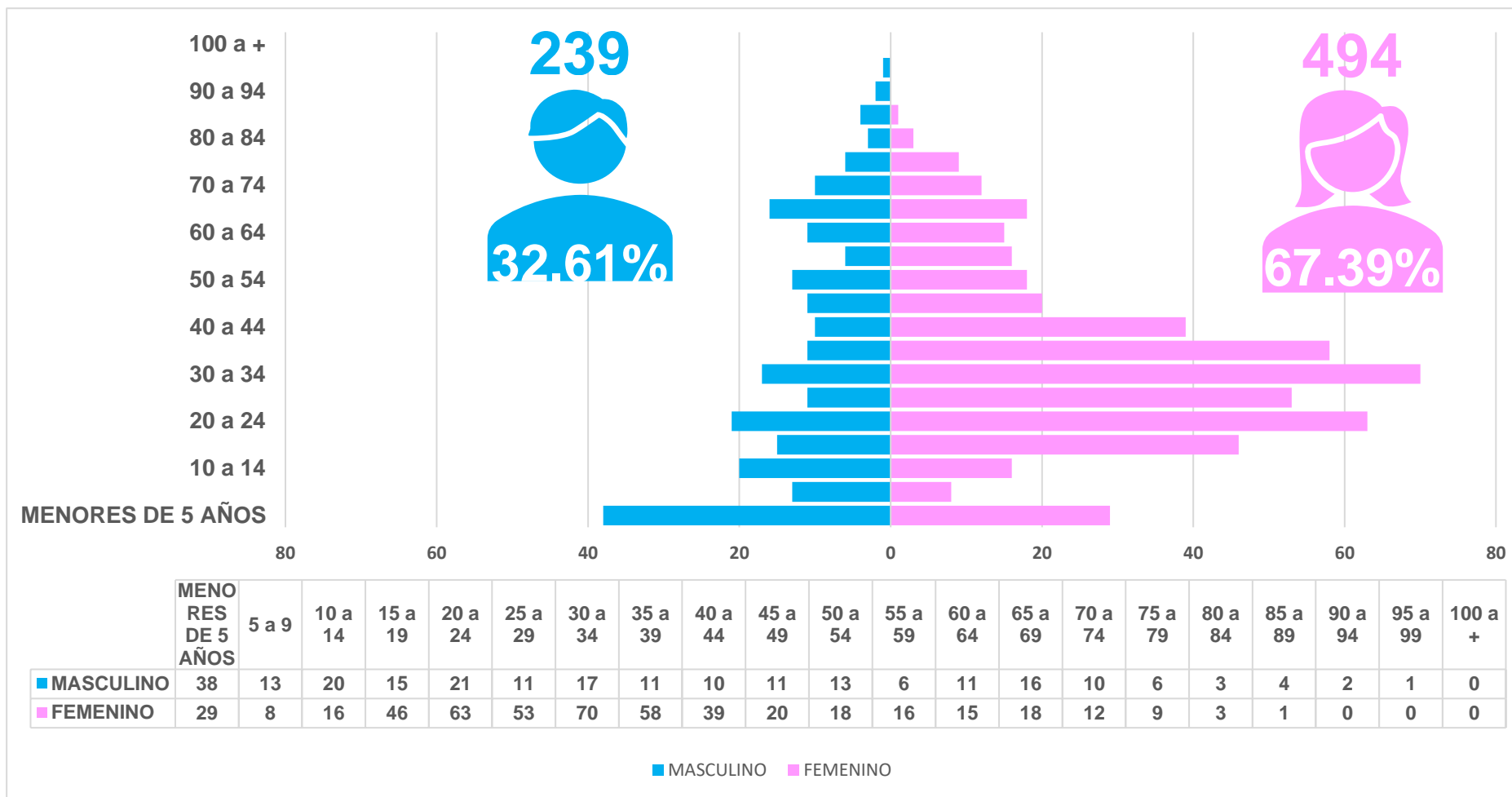
Fuente: Sistema SEM-EGRESOS



## HOSPITAL II – 2 TARAPOTO

### PIRAMIDE POBLACIONAL DE ATENCIONES EN HOSPITALIZACION, SEGÚN EDAD Y SEXO

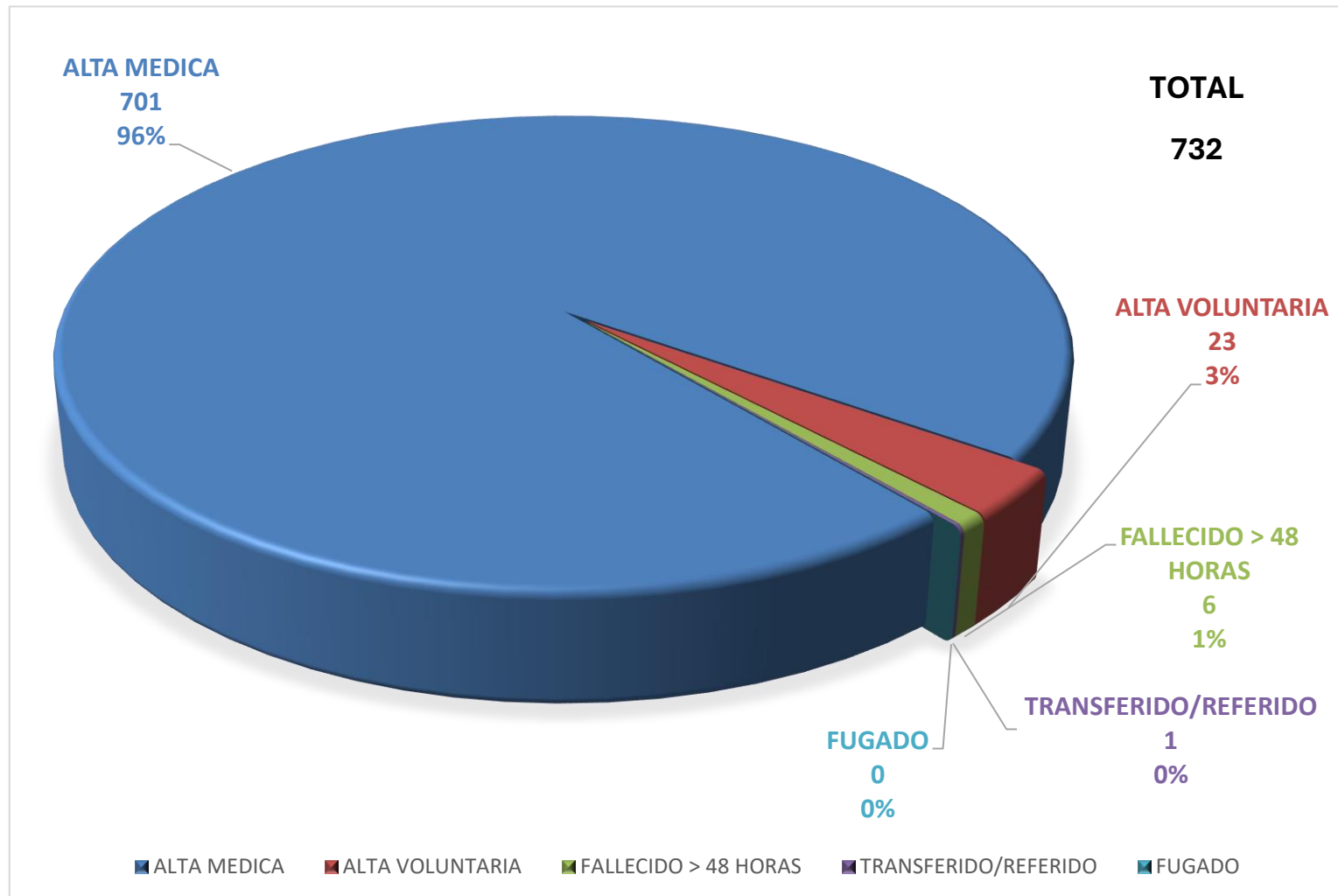
#### MAYO 2024



Fuente: Sistema SEM-EGRESOS



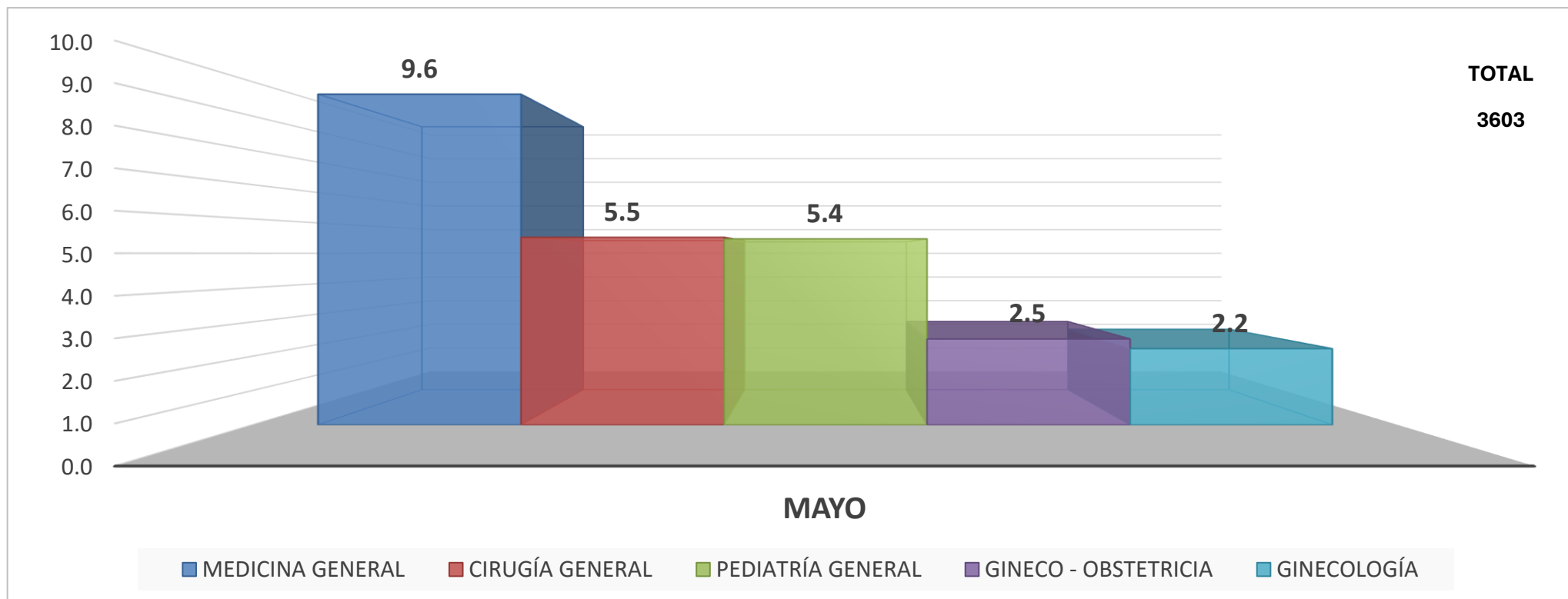
## HOSPITAL II – 2 TARAPOTO DISTRIBUCION DE EGRESOS DE HOSPITALIZACION, SEGÚN CONDICION MAYO 2024



Fuente: Sistema SEM-EGRESOS



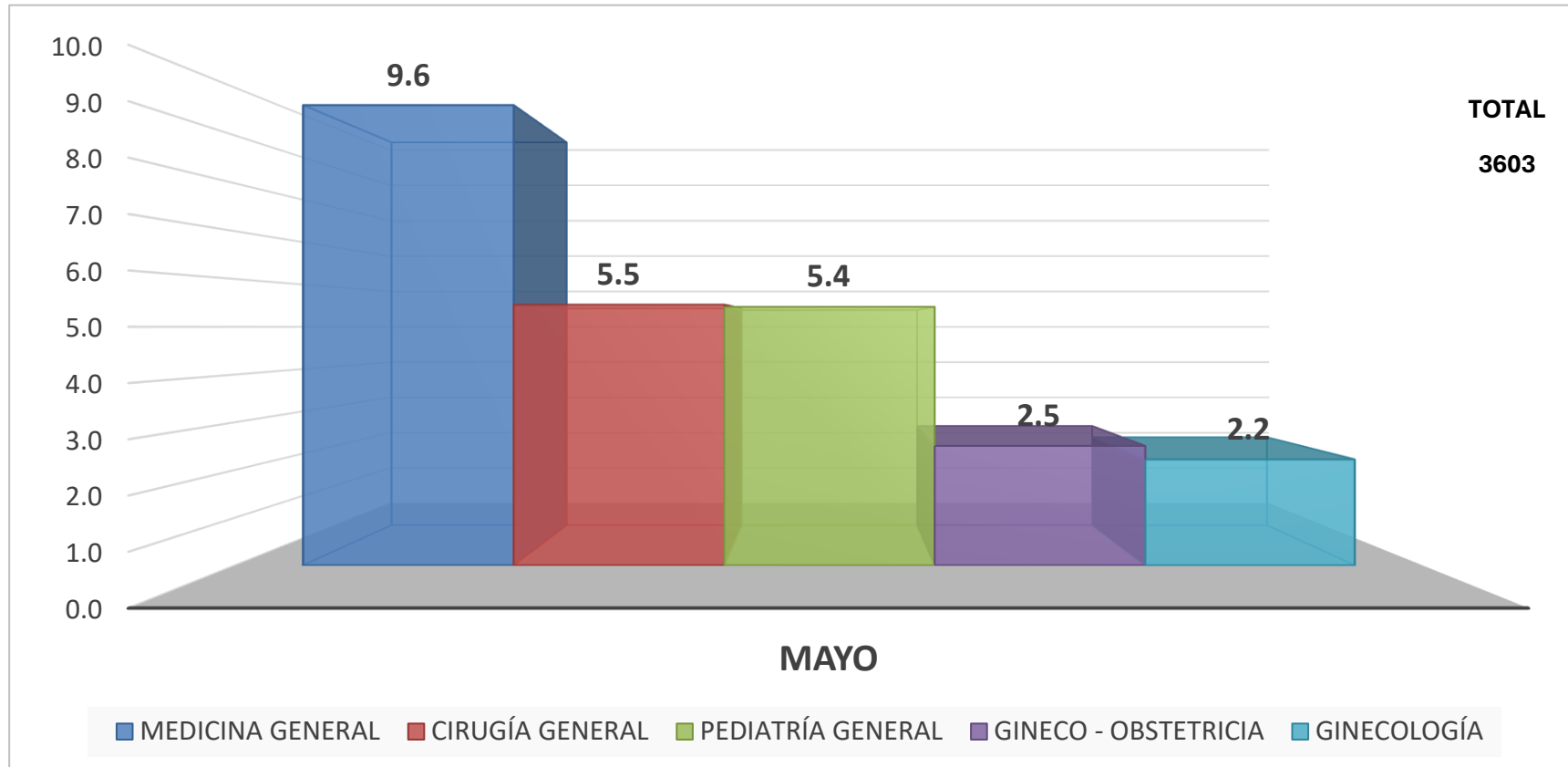
**HOSPITAL II – 2 TARAPOTO**  
**PROMEDIO DE PERMANENCIA EN HOSPITALIZACION, SEGÚN SERVICIO**  
**ENERO - MAYO 2024**



Fuente: Sistema SEM-EGRESOS



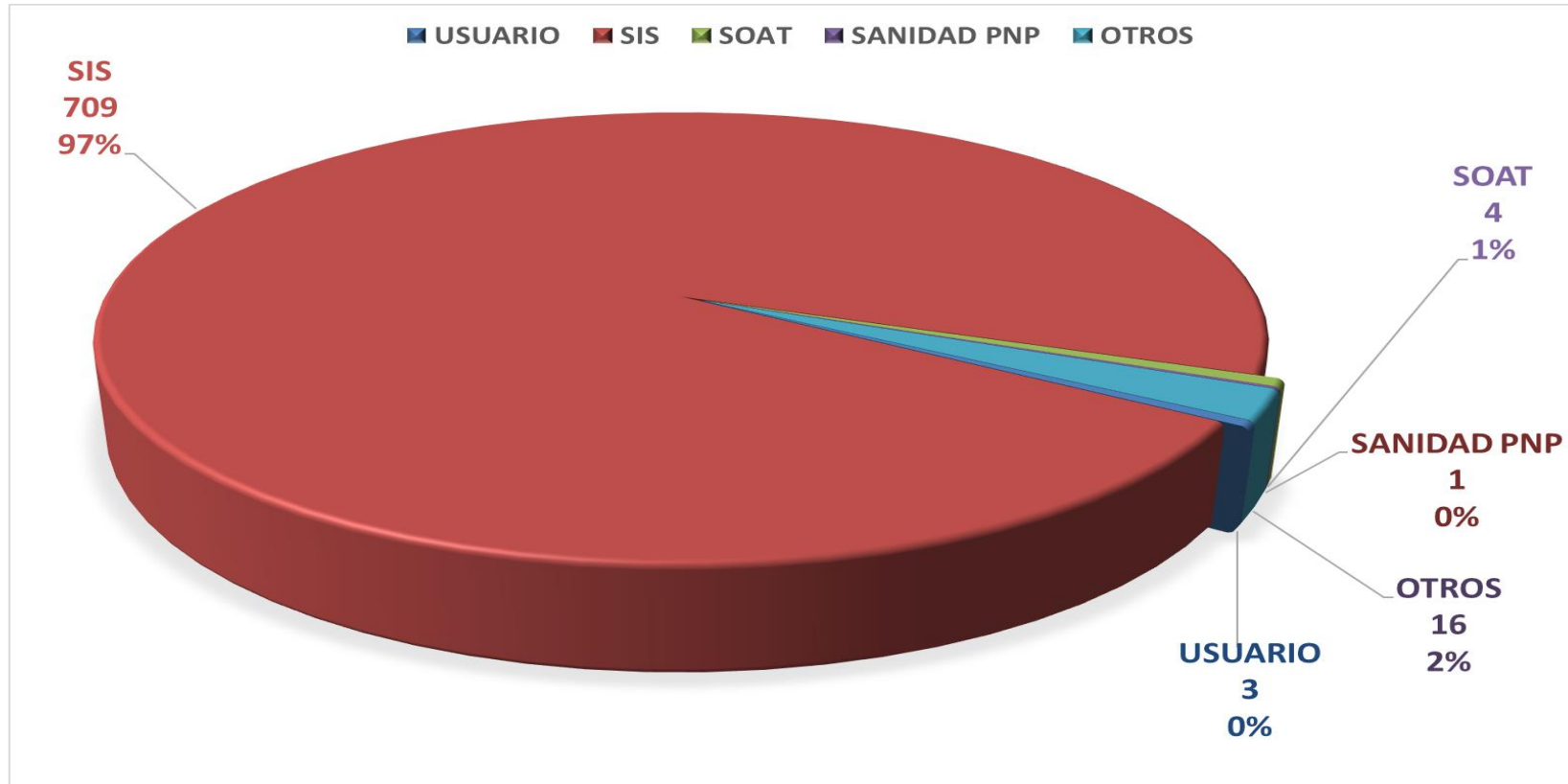
## HOSPITAL II – 2 TARAPOTO PROMEDIO DE PERMANENCIA EN HOSPITALIZACION, SEGÚN SERVICIO MAYO 2024



Fuente: Sistema SEM-EGRESOS



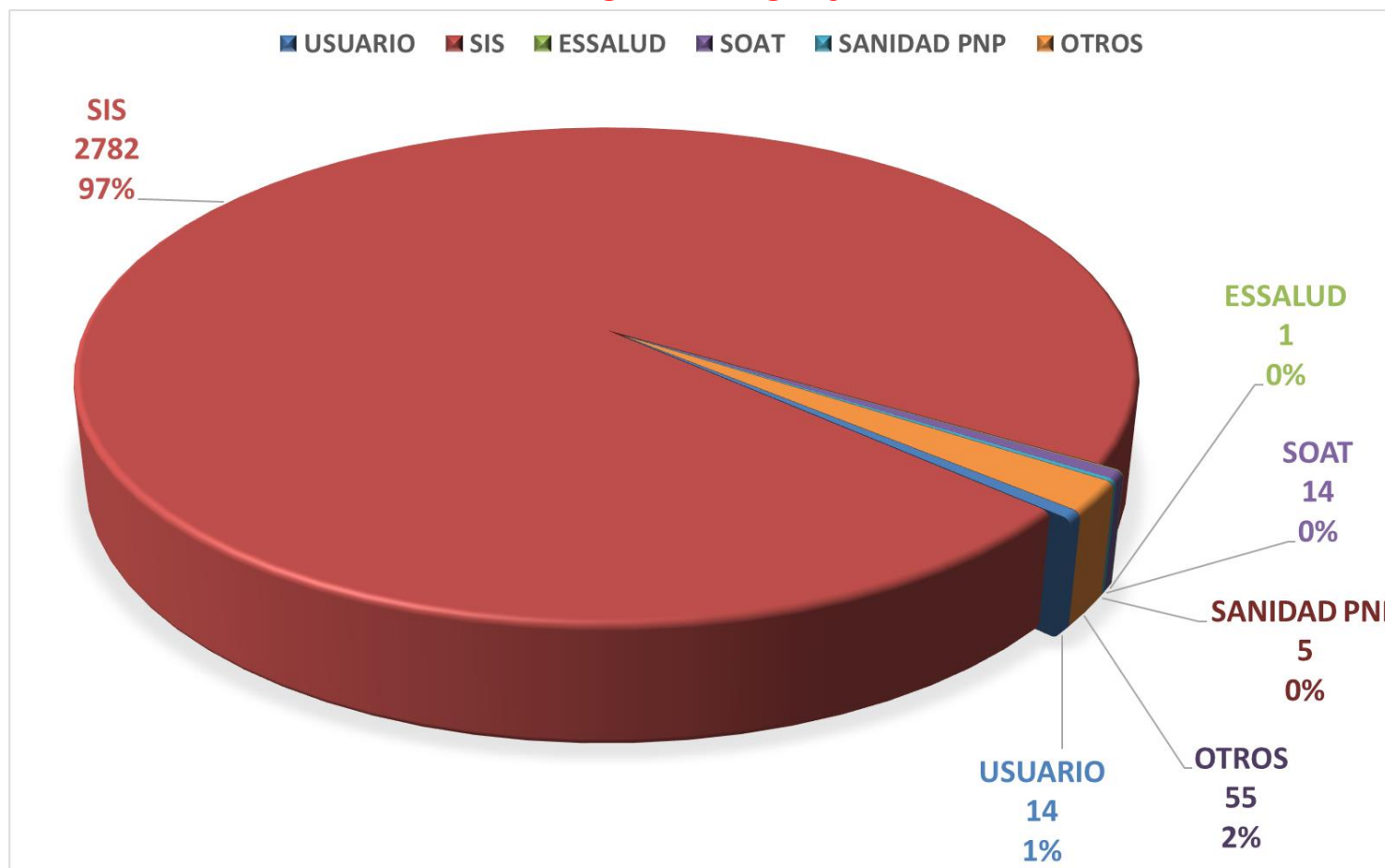
## HOSPITAL II – 2 TARAPOTO DISTRIBUCION DE EGRESOS DE HOSPITALIZACION, SEGÚN FINANCIADOR MAYO 2024



Fuente: Sistema SEM-EGRESOS



## HOSPITAL II – 2 TARAPOTO DISTRIBUCION DE EGRESOS DE HOSPITALIZACION, SEGÚN FINANCIADOR ENERO – MAYO 2024

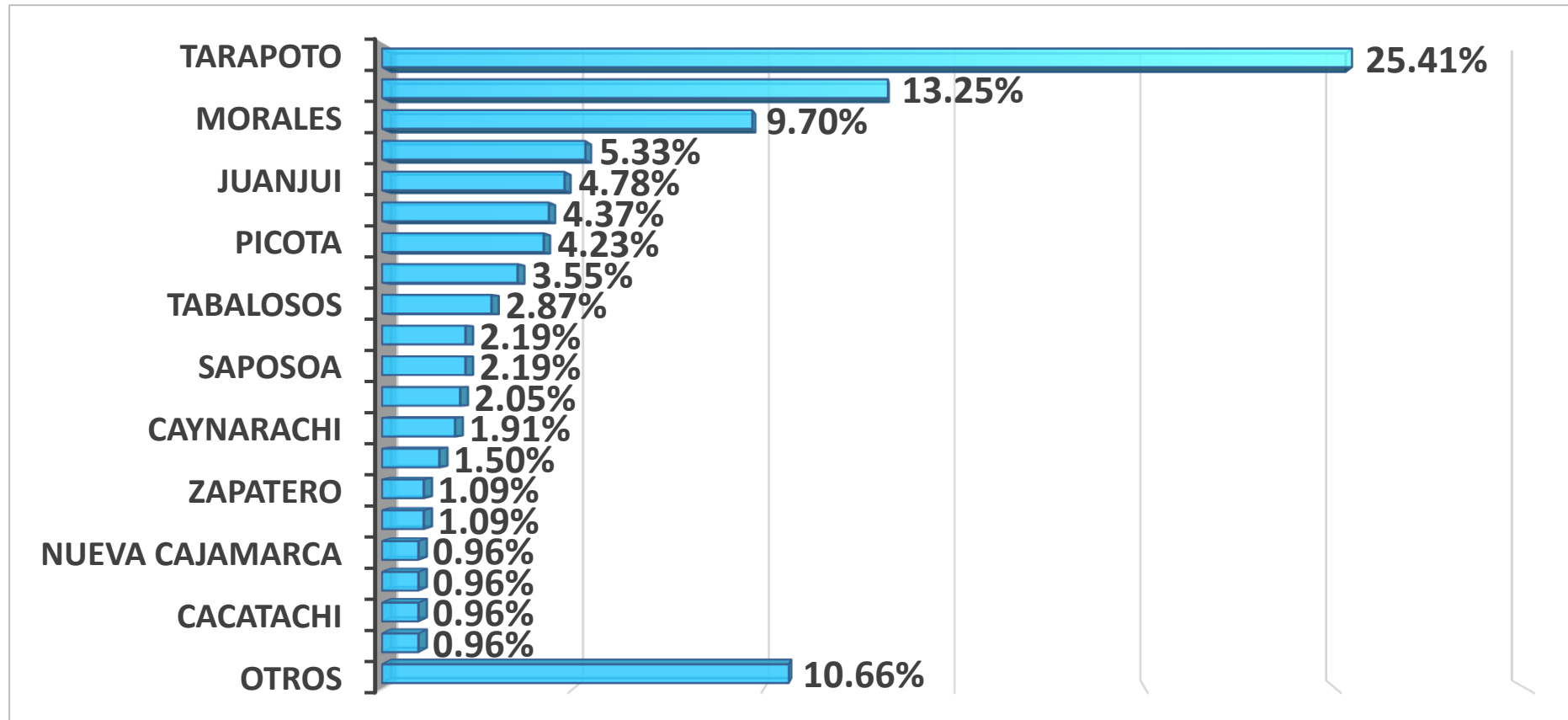


Fuente: Sistema SEM-EGRESOS





**HOSPITAL II – 2 TARAPOTO**  
**DISTRIBUCION DE EGRESOS, SEGÚN DISTRITO DE PROCEDENCIA**  
**MAYO 2024**



Fuente: Sistema SEM-EGRESOS



**HOSPITAL II – 2 TARAPOTO**  
**MORBILIDAD GENERAL EN HOSPITALIZACION**  
**ENERO – MAYO 2024**

Nº DE ORDEN	CIE 10	DIAGNOSTICO	ENE	FEB	MAR	ABR	MAY	TOTAL	%
1	E149	DIABETES MELLITUS, NO ESPECIFICADA, SIN MENCION DE COMPLICACION	5	13	6	2	0	26	3.91%
2	N185	ENFERMEDAD RENAL CRONICA, ESTADIO 5	0	0	5	10	11	26	3.91%
3	I10X	HIPERTENSION ESENCIAL (PRIMARIA)	10	9	1	0	4	24	3.61%
4	J960	INSUFICIENCIA RESPIRATORIA AGUDA	9	6	4	2	2	23	3.46%
5	K746	OTRAS CIRROSIS DEL HIGADO Y LAS NO ESPECIFICADAS	7	2	0	5	9	23	3.46%
6	I64X	ACCIDENTE VASCULAR ENCEFALICO AGUDO, NO ESPECIFICADO COMO HEMORRAGICO O	1	8	6	3	3	21	3.16%
7	E119	DIABETES MELLITUS NO INSULINODEPENDIENTE, SIN MENCION DE COMPLICACION	1	0	10	6	3	20	3.01%
8	N181	ENFERMEDAD RENAL CRONICA, ESTADIO 1	1	6	10	1	1	19	2.86%
9	I639	INFARTO CEREBRAL, NO ESPECIFICADO	2	4	5	0	5	16	2.41%
10	N189	ENFERMEDAD RENAL CRONICA, NO ESPECIFICADA	4	2	3	0	5	14	2.11%
11	A970	DENGUE SIN SENIALES DE ALARMA	3	3	3	4	0	13	1.95%
12	I509	INSUFICIENCIA CARDIACA, NO ESPECIFICADA	3	1	3	3	2	12	1.80%
13	C169	TUMOR MALIGNO DEL ESTOMAGO, PARTE NO ESPECIFICADA	0	0	3	4	4	11	1.65%
14	C509	TUMOR MALIGNO DE LA MAMA PARTE NO ESPECIFICADA	0	1	0	6	3	10	1.50%
15	N390	INFECCION DE VIAS URINARIAS, SITIO NO ESPECIFICADO	1	2	2	2	3	10	1.50%
16	K703	CIRROSIS HEPATICA ALCOHOLICA	0	0	7	1	1	9	1.35%
17	D649	ANEMIA DE TIPO NO ESPECIFICADO	1	2	3	2	1	9	1.35%
18	K922	HEMORRAGIA GASTROINTESTINAL, NO ESPECIFICADA	3	2	0	3	1	9	1.35%
19	J129	NEUMONIA VIRAL, NO ESPECIFICADA	2	2	3	2	0	9	1.35%
20	N110	PIELONEFRITIS CRONICA NO OBSTRUCTIVA ASOCIADA CON REFLUJO	2	2	5	0	0	9	1.35%
<b>20 PRIMERAS CAUSAS</b>			<b>55</b>	<b>65</b>	<b>79</b>	<b>56</b>	<b>58</b>	<b>313</b>	<b>47.07%</b>
<b>DEMÁS CAUSAS</b>			<b>54</b>	<b>67</b>	<b>70</b>	<b>74</b>	<b>72</b>	<b>352</b>	<b>52.93%</b>
<b>TOTAL GENERAL</b>			<b>109</b>	<b>132</b>	<b>149</b>	<b>130</b>	<b>130</b>	<b>665</b>	<b>100%</b>

Fuente: Sistema SEM-EGRESOS



## HOSPITAL II – 2 TARAPOTO

### MORBILIDAD EN HOSPITALIZACION, SEGÚN SERVICIO DE CIRUGIA GENERAL

### ENERO – MAYO 2024

Nº DE ORDEN	CIE 10	DIAGNOSTICO	ENE	FEB	MAR	ABR	MAY	TOTAL	%
1	K358	OTRAS APENDICITIS AGUDAS Y LAS NO ESPECIFICADAS	47	47	39	53	53	239	19.74%
2	K409	HERNIA INGUINAL UNILATERAL O NO ESPECIFICADA, SIN OBSTRUCCION NI GANGRENA	14	15	22	11	12	74	6.11%
3	K811	COLECISTITIS CRONICA	0	3	19	22	6	50	4.13%
4	K802	CALCULO DE LA VESICULA BILIAR SIN COLECISTITIS	6	17	4	13	9	49	4.05%
5	K810	COLECISTITIS AGUDA	7	2	6	5	9	29	2.39%
6	S420	FRACTURA DE LA CLAVICULA	3	6	7	9	4	29	2.39%
7	S822	FRACTURA DE LA DIAFISIS DE LA TIBIA	6	4	7	5	5	27	2.23%
8	S423	FRACTURA DE LA DIAFISIS DEL HUMERO	1	6	4	6	6	23	1.90%
9	N40X	HIPERPLASIA DE LA PROSTATA	5	5	4	7	1	22	1.82%
10	S523	FRACTURA DE LA DIAFISIS DEL RADIO	6	4	1	6	5	22	1.82%
11	K800	CALCULO DE LA VESICULA BILIAR CON COLECISTITIS AGUDA	3	5	9	0	2	19	1.57%
12	S525	FRACTURA DE LA EPIFISIS INFERIOR DEL RADIO	1	7	3	6	1	18	1.49%
13	N47X	PREPUCIO REDUNDANTE, FIMOSIS Y PARAFIMOSIS	4	3	3	5	2	17	1.40%
14	S424	FRACTURA DE LA EPIFISIS INFERIOR DEL HUMERO	5	1	5	0	4	15	1.24%
15	S723	FRACTURA DE LA DIAFISIS DEL FEMUR	2	4	2	2	4	14	1.16%
16	K819	COLECISTITIS, NO ESPECIFICADA	0	4	0	1	7	12	0.99%
17	S526	FRACTURA DE LA EPIFISIS INFERIOR DEL CUBITO Y DEL RADIO	6	0	1	2	1	10	0.83%
18	S528	FRACTURA DE OTRAS PARTES DEL ANTEBRAZO	0	0	3	3	4	10	0.83%
19	S369	TRAUMATISMO DE ORGANO INTRAABDOMINAL NO ESPECIFICADO	3	4	0	3	0	10	0.83%
20	K801	CALCULO DE LA VESICULA BILIAR CON OTRA COLECISTITIS	1	0	0	1	6	8	0.66%
<b>20 PRIMERAS CAUSAS</b>			<b>120</b>	<b>137</b>	<b>139</b>	<b>160</b>	<b>141</b>	<b>697</b>	<b>57.56%</b>
<b>DEMÁS CAUSAS</b>			<b>97</b>	<b>115</b>	<b>115</b>	<b>84</b>	<b>103</b>	<b>514</b>	<b>42.44%</b>
<b>TOTAL GENERAL</b>			<b>217</b>	<b>252</b>	<b>254</b>	<b>244</b>	<b>244</b>	<b>1211</b>	<b>100%</b>

Fuente: Sistema SEM-EGRESOS



## HOSPITAL II – 2 TARAPOTO

### MORBILIDAD EN HOSPITALIZACION, SEGÚN SERVICIO DE GINECO – OBSTETRICIA

### ENERO – MAYO 2024

Nº DE ORDEN	CIE 10	DIAGNOSTICO	ENE	FEB	MAR	ABR	MAY	TOTAL	%
1	O829	PARTO POR CESAREA, SIN OTRA ESPECIFICACION	118	86	101	95	90	490	40.73%
2	O809	PARTO UNICO ESPONTANEO SIN OTRA ESPECIFICACION	56	51	60	55	47	269	22.36%
3	O064	ABORTO NO ESPECIFICADO, INCOMPLETO, SIN COMPLICACION	41	36	24	36	33	170	14.13%
4	O367	ATENCION MATERNA POR FETO VIABLE EN EMBARAZO ABDOMINAL	11	9	28	13	13	74	6.15%
5	O470	AMENAZA DE PARTO PREMATURO	16	21	9	18	10	74	6.15%
6	O909	COMPLICACIONES DEL PUERPERIO NO ESPECIFICADO	9	7	9	11	21	57	4.74%
7	O009	EMBARAZO ECTOPICO NO ESPECIFICADO	3	5	2	6	5	21	1.75%
8	O842	PARTO MULTIPLE, TODOS POR CESAREA	7	5	2	2	2	18	1.50%
9	O060	ABORTO NO ESPECIFICADO, INCOMPLETO, COMPLICADO CON INFECCION GENITAL Y PELVI	0	0	11	0	0	11	0.91%
10	O019	MOLA HIDATIFORME, NO ESPECIFICADA	1	1	0	0	2	4	0.33%
11	O908	OTRAS COMPLICACIONES PUERPERALES, NO CLASIFICADAS EN OTRA PARTE	0	0	3	0	0	3	0.25%
12	O021	ABORTO RETENIDO	0	0	2	0	0	2	0.17%
13	O438	OTROS TRASTORNOS PLACENTARIOS	0	0	0	1	0	1	0.08%
14	O602	TRABAJO DE PARTO PREMATURO ESPONTANEO CON PARTO A TERMINO	1	0	0	0	0	1	0.08%
15	O840	PARTO MULTIPLE, TODOS ESPONTANEOS	0	0	0	1	0	1	0.08%
16	O030	ABORTO ESPONTANEO, INCOMPLETO, COMPLICADO CON INFECCION GENITAL Y PELVIANA	0	0	0	0	1	1	0.08%
17	O644	TRABAJO DE PARTO OBSTRUIDO DEBIDO A PRESENTACION DE HOMBRO	0	0	1	0	0	1	0.08%
18	O200	AMENAZA DE ABORTO	0	1	0	0	0	1	0.08%
19	O008	OTROS EMBARAZOS ECTOPICOS	0	1	0	0	0	1	0.08%
20	O364	ATENCION MATERNA POR MUERTE INTRAUTERINA	0	0	1	0	0	1	0.08%
<b>20 PRIMERAS CAUSAS</b>			<b>263</b>	<b>223</b>	<b>253</b>	<b>238</b>	<b>224</b>	<b>1201</b>	<b>99.83%</b>
<b>DEMÁS CAUSAS</b>			<b>0</b>	<b>0</b>	<b>1</b>	<b>1</b>	<b>15</b>	<b>2</b>	<b>0.17%</b>
<b>TOTAL GENERAL</b>			<b>263</b>	<b>223</b>	<b>254</b>	<b>239</b>	<b>239</b>	<b>1203</b>	<b>100%</b>

Fuente: Sistema SEM-EGRESOS



**HOSPITAL II – 2 TARAPOTO**  
**MORBILIDAD EN HOSPITALIZACION, SEGÚN SERVICIO DE GINECOLOGIA**  
**ENERO – MAYO 2024**

Nº DE ORDEN	CIE 10	DIAGNOSTICO	ENE	FEB	MAR	ABR	MAY	TOTAL	%
1	D259	LEIOMIOMA DEL UTERO, SIN OTRA ESPECIFICACION	2	4	8	6	4	24	18.05%
2	N832	OTROS QUISTES OVARICOS Y LOS NO ESPECIFICADOS	5	4	8	2	5	24	18.05%
3	N939	HEMORRAGIA VAGINAL Y UTERINA ANORMAL, NO ESPECIFICADA	4	3	2	3	5	17	12.78%
4	N850	HIPERPLASIA DE GLANDULA DEL ENDOMETRIO:	4	3	3	3	1	14	10.53%
5	N819	PROLAPSO GENITAL FEMENINO, NO ESPECIFICADO	1	0	1	6	5	13	9.77%
6	N61X	TRASTORNOS INFLAMATORIOS DE LA MAMA	0	1	0	3	1	5	3.76%
7	N810	URETROCELE FEMENINO	0	2	2	1	0	5	3.76%
8	D069	CARCINOMA IN SITU DEL CUELLO DEL UTERO PARTE NO ESPECIFICADA / NEOPLASIA INTRA	2	0	0	2	0	4	3.01%
9	N890	DISPLASIA VAGINAL LEVE	0	3	0	0	0	3	2.26%
10	N811	CISTOCELE	0	0	2	1	0	3	2.26%
11	N809	ENDOMETRIOSIS, NO ESPECIFICADA	0	1	1	0	0	2	1.50%
12	N857	HEMATOMETRA	0	1	0	0	1	2	1.50%
13	D24X	TUMOR BENIGNO DE LA MAMA	0	0	1	1	0	2	1.50%
14	N739	ENFERMEDAD INFLAMATORIA PELVICA	0	0	1	0	1	2	1.50%
15	N814	PROLAPSO UTEROVAGINAL, SIN OTRA ESPECIFICACION	1	0	1	0	0	2	1.50%
16	N751	ABSCESO DE LA GLANDULA DE BARTHOLIN	1	0	0	0	1	2	1.50%
17	N759	ENFERMEDAD DE LA GLANDULA DE BARTHOLIN, NO ESPECIFICADA	0	0	0	0	1	1	0.75%
18	N897	HEMATOCOLPOS	0	1	0	0	0	1	0.75%
19	D486	TUMOR DE COMPORTAMIENTO INCIERTO O DESCONOCIDO DE LA MAMA	1	0	0	0	0	1	0.75%
20	D27X	TUMOR BENIGNO DEL OVARIO	0	0	0	1	0	1	0.75%
<b>20 PRIMERAS CAUSAS</b>			<b>21</b>	<b>23</b>	<b>30</b>	<b>29</b>	<b>25</b>	<b>128</b>	<b>96.24%</b>
DEMÁS CAUSAS			1	1	0	1	5	5	3.76%
<b>TOTAL GENERAL</b>			<b>22</b>	<b>24</b>	<b>30</b>	<b>30</b>	<b>30</b>	<b>133</b>	<b>100%</b>

Fuente: Sistema SEM-EGRESOS



## HOSPITAL II – 2 TARAPOTO

### MORBILIDAD EN HOSPITALIZACION, SEGÚN SERVICIO DE MEDICINA GENERAL

### ENERO – MAYO 2024

Nº DE ORDEN	CIE 10	DIAGNOSTICO	ENE	FEB	MAR	ABR	MAY	TOTAL	%
1	E149	DIABETES MELLITUS, NO ESPECIFICADA, SIN MENCION DE COMPLICACION	5	13	6	2	0	26	3.91%
2	N185	ENFERMEDAD RENAL CRONICA, ESTADIO 5	0	0	5	10	11	26	3.91%
3	I10X	HIPERTENSION ESENCIAL (PRIMARIA)	10	9	1	0	4	24	3.61%
4	J960	INSUFICIENCIA RESPIRATORIA AGUDA	9	6	4	2	2	23	3.46%
5	K746	OTRAS CIRROSIS DEL HIGADO Y LAS NO ESPECIFICADAS	7	2	0	5	9	23	3.46%
6	I64X	ACCIDENTE VASCULAR ENCEFALICO AGUDO, NO ESPECIFICADO COMO HEMORRAGICO O	1	8	6	3	3	21	3.16%
7	E119	DIABETES MELLITUS NO INSULINODEPENDIENTE, SIN MENCION DE COMPLICACION	1	0	10	6	3	20	3.01%
8	N181	ENFERMEDAD RENAL CRONICA, ESTADIO 1	1	6	10	1	1	19	2.86%
9	I639	INFARTO CEREBRAL, NO ESPECIFICADO	2	4	5	0	5	16	2.41%
10	N189	ENFERMEDAD RENAL CRONICA, NO ESPECIFICADA	4	2	3	0	5	14	2.11%
11	A970	DENGUE SIN SENIALES DE ALARMA	3	3	3	4	0	13	1.95%
12	I509	INSUFICIENCIA CARDIACA, NO ESPECIFICADA	3	1	3	3	2	12	1.80%
13	C169	TUMOR MALIGNO DEL ESTOMAGO, PARTE NO ESPECIFICADA	0	0	3	4	4	11	1.65%
14	C509	TUMOR MALIGNO DE LA MAMA PARTE NO ESPECIFICADA	0	1	0	6	3	10	1.50%
15	N390	INFECCION DE VIAS URINARIAS, SITIO NO ESPECIFICADO	1	2	2	2	3	10	1.50%
16	K703	CIRROSIS HEPATICA ALCOHOLICA	0	0	7	1	1	9	1.35%
17	D649	ANEMIA DE TIPO NO ESPECIFICADO	1	2	3	2	1	9	1.35%
18	K922	HEMORRAGIA GASTROINTESTINAL, NO ESPECIFICADA	3	2	0	3	1	9	1.35%
19	J129	NEUMONIA VIRAL, NO ESPECIFICADA	2	2	3	2	0	9	1.35%
20	N110	PIELONEFRITIS CRONICA NO OBSTRUCTIVA ASOCIADA CON REFLUJO	2	2	5	0	0	9	1.35%
<b>20 PRIMERAS CAUSAS</b>			<b>55</b>	<b>65</b>	<b>79</b>	<b>56</b>	<b>58</b>	<b>313</b>	<b>47.07%</b>
<b>DEMÁS CAUSAS</b>			<b>54</b>	<b>67</b>	<b>70</b>	<b>74</b>	<b>72</b>	<b>352</b>	<b>52.93%</b>
<b>TOTAL GENERAL</b>			<b>109</b>	<b>132</b>	<b>149</b>	<b>130</b>	<b>130</b>	<b>665</b>	<b>100%</b>

Fuente: Sistema SEM-EGRESOS



## HOSPITAL II – 2 TARAPOTO

### MORBILIDAD EN HOSPITALIZACION, SEGÚN SERVICIO DE PEDIATRIA GENERAL

#### ENERO – MAYO 2024

Nº DE ORDEN	CIE 10	DIAGNOSTICO	ENE	FEB	MAR	ABR	MAY	TOTAL	%
1	J960	INSUFICIENCIA RESPIRATORIA AGUDA	2	1	6	0	8	17	4.99%
2	A971	DENGUE CON SENIALES DE ALARMA	2	0	3	3	8	16	4.69%
3	G409	EPILEPSIA, TIPO NO ESPECIFICADO	4	2	3	5	0	14	4.11%
4	A970	DENGUE SIN SENIALES DE ALARMA	2	5	2	3	1	13	3.81%
5	J159	NEUMONIA BACTERIANA, NO ESPECIFICADA	0	0	0	4	6	10	2.93%
6	A90X	DENGUE	1	3	3	2	0	9	2.64%
7	J189	NEUMONIA, NO ESPECIFICADA	1	0	5	0	3	9	2.64%
8	K409	HERNIA INGUINAL UNILATERAL O NO ESPECIFICADA, SIN OBSTRUCCION NI GANGRENA	1	3	1	1	2	8	2.35%
9	N390	INFECCION DE VIAS URINARIAS, SITIO NO ESPECIFICADO	2	2	0	4	0	8	2.35%
10	J219	BRONQUIOLITIS SIN ESPECIFICAR, BRONQUIOLITIS AGUDA	1	0	2	0	4	7	2.05%
11	A419	SEPTICEMIA, NO ESPECIFICADA	4	0	1	1	0	6	1.76%
12	D649	ANEMIA DE TIPO NO ESPECIFICADO	1	4	0	0	1	6	1.76%
13	A099	GASTROENTERITIS Y COLITIS DE ORIGEN NO ESPECIFICADA	0	4	1	1	0	6	1.76%
14	A972	DENGUE GRAVE	3	1	0	1	0	5	1.47%
15	J459	ASMA NO ESPECIFICADO. ASMA DE APARICION TARDIA. BRONQUITIS ASMATICA/SOB SIBILIA	0	0	1	2	2	5	1.47%
16	N110	PIELONEFRITIS CRONICA NO OBSTRUCTIVA ASOCIADA CON REFLUJO	2	0	2	1	0	5	1.47%
17	J129	NEUMONIA VIRAL, NO ESPECIFICADA	1	3	0	0	1	5	1.47%
18	K591	DIARREA FUNCIONAL	2	1	0	1	0	4	1.17%
19	J80X	SINDROME DE DIFICULTAD RESPIRATORIA DEL ADULTO	0	2	1	0	1	4	1.17%
20	R509	FIEBRE, NO ESPECIFICADA	0	0	0	0	4	4	1.17%
<b>20 PRIMERAS CAUSAS</b>			<b>29</b>	<b>31</b>	<b>31</b>	<b>29</b>	<b>41</b>	<b>161</b>	<b>47.21%</b>
<b>DEMÁS CAUSAS</b>			<b>13</b>	<b>37</b>	<b>34</b>	<b>52</b>	<b>40</b>	<b>180</b>	<b>52.79%</b>
<b>TOTAL GENERAL</b>			<b>42</b>	<b>68</b>	<b>65</b>	<b>81</b>	<b>81</b>	<b>341</b>	<b>100%</b>

Fuente: Sistema SEM-EGRESOS





**HOSPITAL II – 2 TARAPOTO**  
**MORTALIDAD GENERAL EN HOSPITALIZACION**  
**ENERO – MAYO 2024**

Nº DE ORDE N	CIE 10	DIAGNOSTICO	ENE	FEB	MAR	ABR	MAY	TOTAL	%
1	J960	INSUFICIENCIA RESPIRATORIA AGUDA	2	12	9	5	0	28	59.57%
2	I219	INFARTO AGUDO DEL MIOCARDIO, SIN OTRA ESPECIFICACION	0	1	0	0	1	2	4.26%
3	I469	PARO CARDIACO, NO ESPECIFICADO	1	0	0	1	0	2	4.26%
4	A199	TUBERCULOSIS MILIAR, SIN OTRA ESPECIFICACION	0	1	0	0	0	1	2.13%
5	I613	HEMORRAGIA INTRAENCEFALICA EN TALLO CEREBRAL	0	1	0	0	0	1	2.13%
6	C959	LEUCEMIA, NO ESPECIFICADA	1	0	0	0	0	1	2.13%
7	A419	SEPTICEMIA, NO ESPECIFICADA	0	1	0	0	0	1	2.13%
8	L031	CELULITIS DE OTRAS PARTES DE LOS MIEMBROS	0	1	0	0	0	1	2.13%
9	C161	TUMOR MALIGNO DEL FUNDUS GASTRICO	0	0	0	0	1	1	2.13%
10	C169	TUMOR MALIGNO DEL ESTOMAGO, PARTE NO ESPECIFICADA	0	0	0	0	1	1	2.13%
<b>10 PRIMERAS CAUSAS</b>			<b>4</b>	<b>17</b>	<b>9</b>	<b>6</b>	<b>3</b>	<b>39</b>	<b>82.98%</b>
<b>DEMÁS CAUSAS</b>			<b>0</b>	<b>2</b>	<b>1</b>	<b>2</b>	<b>5</b>	<b>8</b>	<b>17.02%</b>
<b>TOTAL GENERAL</b>			<b>4</b>	<b>19</b>	<b>10</b>	<b>8</b>	<b>8</b>	<b>47</b>	<b>100%</b>

Fuente: Sistema SEM-EGRESOS



**HOSPITAL II – 2 TARAPOTO**  
**MORTALIDAD EN HOSPITALIZACION, SEGÚN SERVICIO DE CIRUGIA GENERAL**  
**ENERO – MAYO 2024**

Nº DE ORDE N	CIE 10	DIAGNOSTICO	ENE	FEB	MAR	ABR	MAY	TOTAL	%
1	I219	INFARTO AGUDO DEL MIOCARDIO, SIN OTRA ESPECIFICACION	0	1	0	0	0	1	20.00%
2	J960	INSUFICIENCIA RESPIRATORIA AGUDA	0	1	0	0	0	1	20.00%
3	T093	TRAUMATISMO DE LA MEDULA ESPINAL, NIVEL NO ESPECIFICADO	0	1	0	0	0	1	20.00%
4	C161	TUMOR MALIGNO DEL FUNDUS GASTRICO	0	0	0	0	1	1	20.00%
5	I469	PARO CARDIACO, NO ESPECIFICADO	1	0	0	0	0	1	20.00%
<b>TOTAL GENERAL</b>			<b>1</b>	<b>3</b>	<b>0</b>	<b>0</b>	<b>1</b>	<b>5</b>	<b>100%</b>

Fuente: Sistema SEM-EGRESOS



**HOSPITAL II – 2 TARAPOTO**  
**MORTALIDAD EN HOSPITALIZACION, SEGÚN SERVICIO DE MEDICINA GENERAL**  
**ENERO – MAYO 2024**

Nº DE ORDE N	CIE 10	DIAGNOSTICO	ENE	FEB	MAR	ABR	MAY	TOTAL	%
1	J960	INSUFICIENCIA RESPIRATORIA AGUDA	2	11	9	5	0	27	64.29%
2	L031	CELULITIS DE OTRAS PARTES DE LOS MIEMBROS	0	1	0	0	0	1	2.38%
3	I613	HEMORRAGIA INTRAENCEFALICA EN TALLO CEREBRAL	0	1	0	0	0	1	2.38%
4	C169	TUMOR MALIGNO DEL ESTOMAGO, PARTE NO ESPECIFICADA	0	0	0	0	1	1	2.38%
5	C959	LEUCEMIA, NO ESPECIFICADA	1	0	0	0	0	1	2.38%
6	I620	HEMORRAGIA SUBDURAL (AGUDA) (NO TRAUMATICA)	0	0	1	0	0	1	2.38%
7	J189	NEUMONIA, NO ESPECIFICADA	0	0	0	0	1	1	2.38%
8	A199	TUBERCULOSIS MILIAR, SIN OTRA ESPECIFICACION	0	1	0	0	0	1	2.38%
9	A419	SEPTICEMIA, NO ESPECIFICADA	0	1	0	0	0	1	2.38%
10	I219	INFARTO AGUDO DEL MIOCARDIO, SIN OTRA ESPECIFICACION	0	0	0	0	1	1	2.38%
<b>10 PRIMERAS CAUSAS</b>			<b>3</b>	<b>15</b>	<b>10</b>	<b>5</b>	<b>3</b>	<b>36</b>	<b>85.71%</b>
<b>DEMÁS CAUSAS</b>			<b>0</b>	<b>1</b>	<b>0</b>	<b>3</b>	<b>5</b>	<b>6</b>	<b>14.29%</b>
<b>TOTAL GENERAL</b>			<b>3</b>	<b>16</b>	<b>10</b>	<b>8</b>	<b>8</b>	<b>42</b>	<b>100%</b>

Fuente: Sistema SEM-EGRESOS



**HOSPITAL II – 2 TARAPOTO**  
**MORTALIDAD EN HOSPITALIZACION, SEGÚN SERVICIO DE PEDIATRIA GENERAL**  
**ENERO – MAYO 2024**

Nº DE ORDE N	CIE 10	DIAGNOSTICO	ENE	FEB	MAR	ABR	MAY	TOTAL	%
1	G049	ENCEFALITIS, MIELITIS Y ENCEFALOMIELITIS, NO ESPECIFICADAS	1	0	0	0	0	1	33.33%
2	Q743	ARTROGRIPOSIS MULTIPLE CONGENITA	0	0	0	0	1	1	33.33%
3	I469	PARO CARDIACO, NO ESPECIFICADO	0	0	0	1	0	1	33.33%
<b>TOTAL GENERAL</b>			<b>1</b>	<b>0</b>	<b>0</b>	<b>1</b>	<b>1</b>	<b>3</b>	<b>100%</b>

Fuente: Sistema SEM-EGRESOS



**Jr. Ángel Delgado Morey # 503**  
**Tarapoto – Perú**  
**Telefax: (042) 520012**