



PERÚ

Ministerio
de Salud

DIRECTOR OGEES ESP.

Dr. Carlos Javier Mego Silva

DIRECTOR EJECUTIVO HOSPITAL II-2-T

Dr. Manuel Isaac Pérez Kuga

**Oficina de Inteligencia
Sanitaria**

Lic. Enf. Janett Rosario Ramírez Torres

Jefe de la Oficina de Inteligencia Sanitaria

Unidad de Estadística

Mg. Ing. Sist. Larisa Milena Trinidad Alvitres

Jefe de la Unidad de Estadística

Responsable de Información de Programa POI
– PPR CANCER

Roberto Manuel Pérez Castro

Responsable de Información de Programa POI

– PPR DAÑOS NO TRANSMISIBLES,
DISCAPACIDAD, PAN

Tec. Inf. Ronal Mera Rengifo

Responsable de Información de Programa POI

– PPR SALUD MATERNO NEONATAL

Tec. Juan Calos Mora Ríos

Responsable de Inmunizaciones y del
Programa POI – PPR TBC - VIH – SIDA Y
METAXENICAS

Tec. Inf. Luz Candelaria Rioja Dávila

Responsable de Información de Programa POI

– PPR SALUD MENTAL Y TBC

Adm. Juan Pablo Fababa Chujutalli

Responsable Ingreso de Información
HISMINSA

Aux. Villacorta Paredes Liz Catherin

Responsable Ingreso de Información
HISMINSA

Aux. Torres Díaz Elaine

Responsable Ingreso de Información
HISMINSA

Comité editor

Lic. Enf. Marlon Manuel Daza Farias

Diseño

Roberto Manuel Pérez Castro

Elaboración, proceso de Información y
análisis Estadístico

BOLETÍN ESTADÍSTICO ABRIL 2024 EMERGENCIA



PRESENTACIÓN

El Hospital II-2 Tarapoto, a través de la Oficina de Inteligencia Sanitaria – Unidad de Estadística, hace llegar el Boletín mensual correspondiente al periodo de abril 2024, el cual contiene información estadística generada por los diferentes departamentos, servicios, programas, oficinas y Unidades que conforman el Hospital II-2 Tarapoto; siendo imprescindible para la evaluación y mejora de la calidad de atención que brindamos a nuestra población, además de proporcionar de manera objetiva las herramientas para el desarrollo de estudios, proyectos de mejora y trabajos de investigación a nivel institucional, local, regional y nacional.



Email:

comunicaciones@hospitaltarapoto.gob.pe



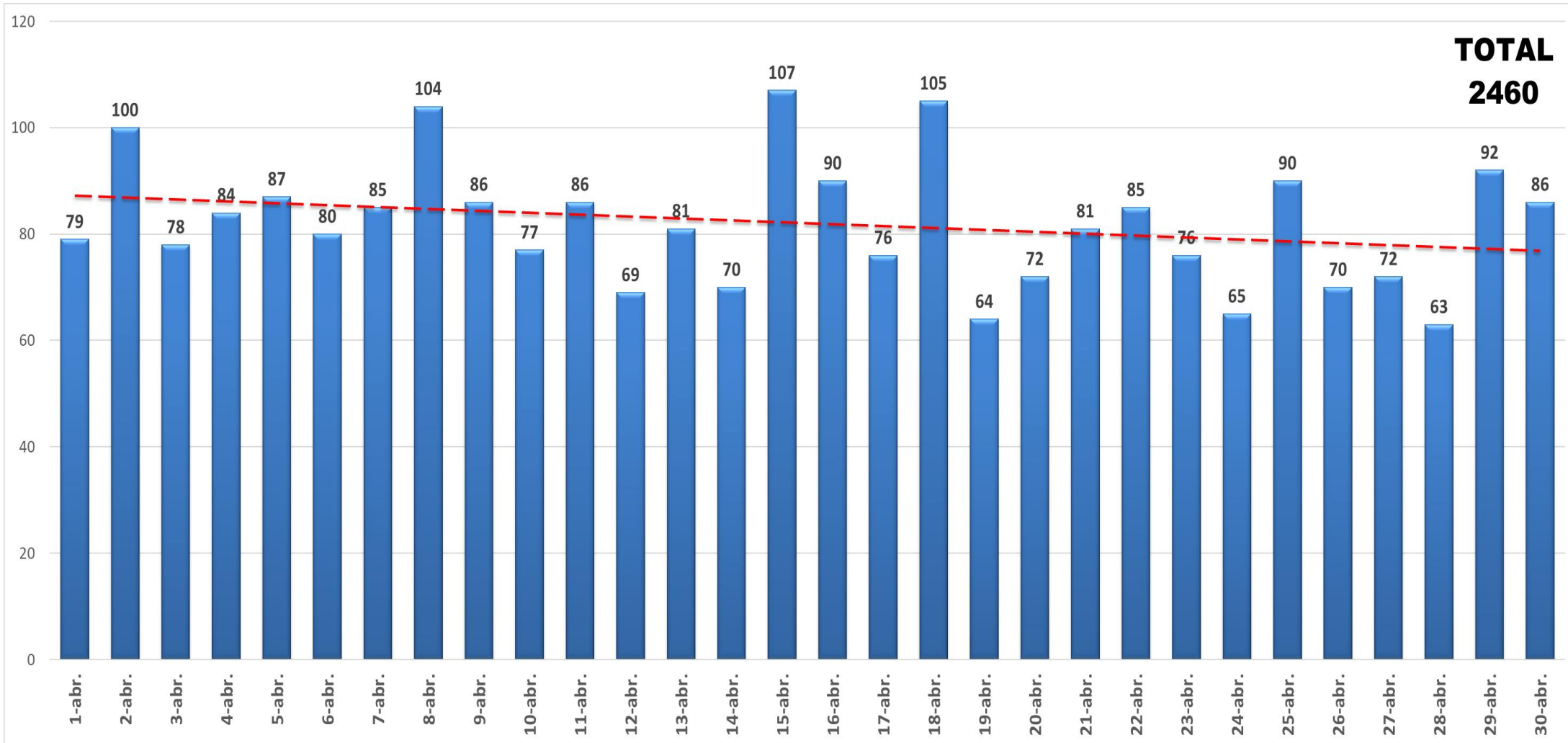
Jr. Ángel Delgado Morey # 503

Tarapoto – Perú

Telefax: (042) 520012

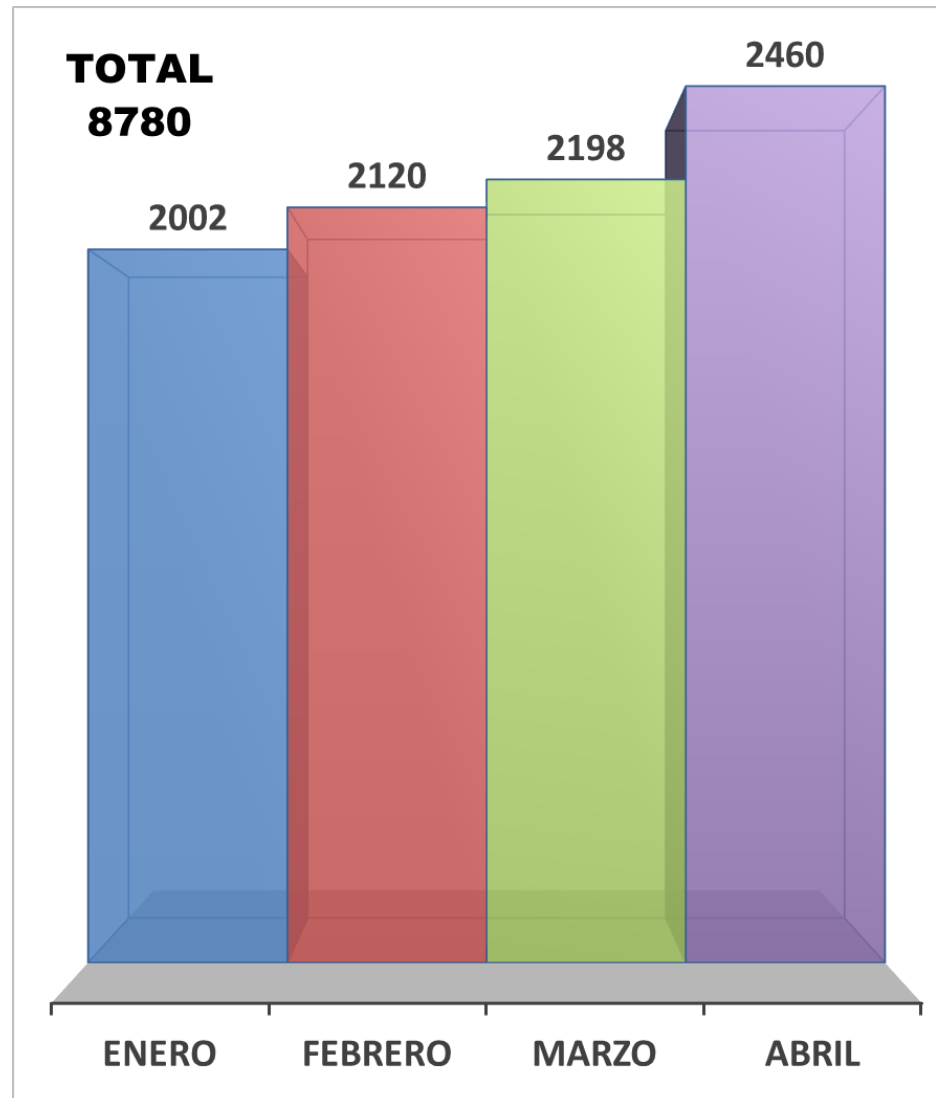


HOSPITAL II – 2 TARAPOTO
ATENCIÓNES DIARIAS DEL SERVICIO DE EMERGENCIA
ABRIL 2024





HOSPITAL II – 2 TARAPOTO
TOTAL DE ATENCIONES MENSUALES DEL SERVICIO DE EMERGENCIA
2024



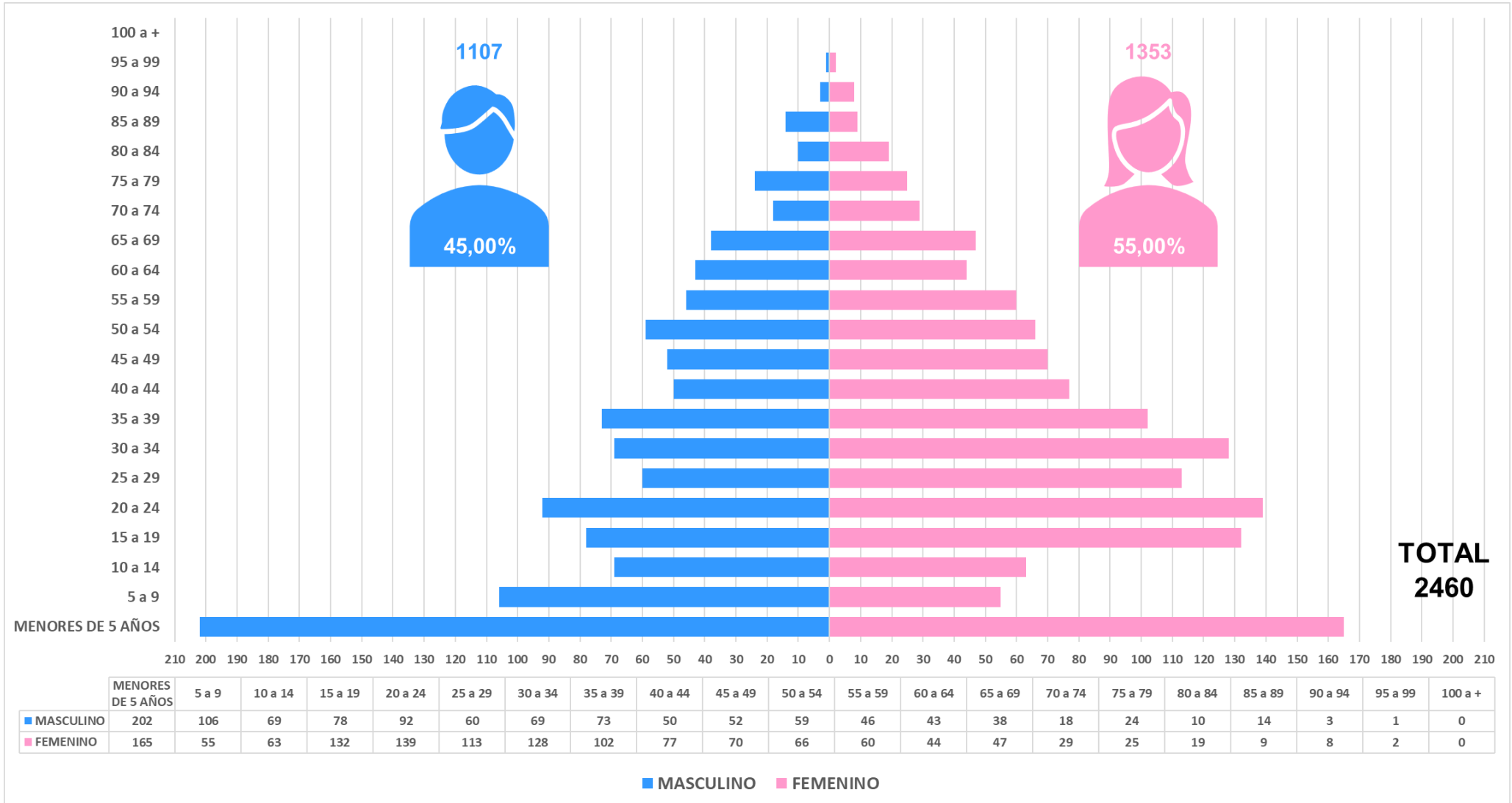
FUENTE: SISTEMA SEM – EMERGENCIA



HOSPITAL II – 2 TARAPOTO

PIRAMIDE POBLACIONAL DE ATENCIONES EN EMERGENCIA, SEGÚN EDAD Y SEXO

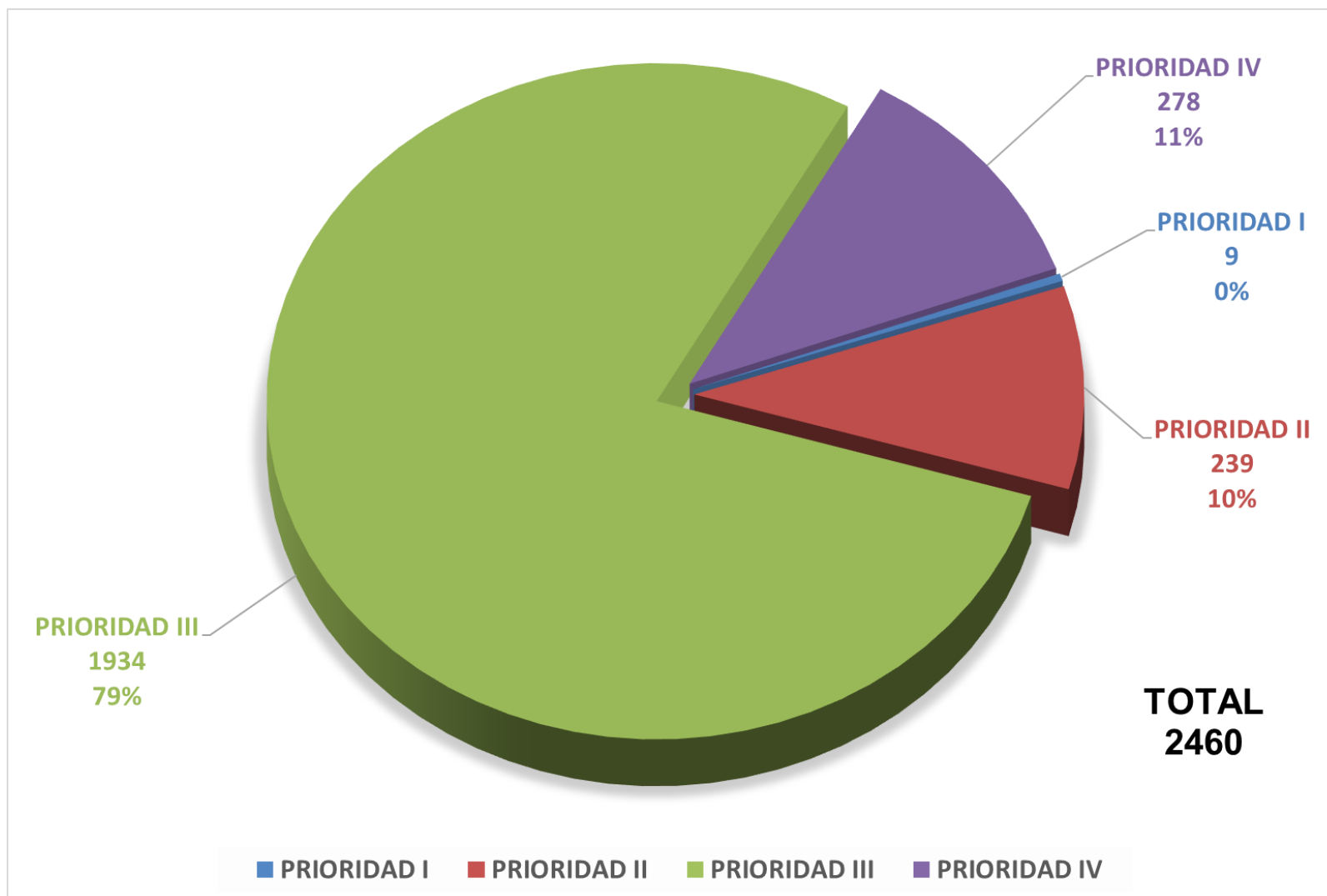
ABRIL 2024



FUENTE: SISTEMA SEM – EMERGENCIA



HOSPITAL II – 2 TARAPOTO
ATENCIONES DEL SERVICIO DE EMERGENCIA, SEGÚN PRIORIDAD
ABRIL 2024



FUENTE: SISTEMA SEM – EMERGENCIA

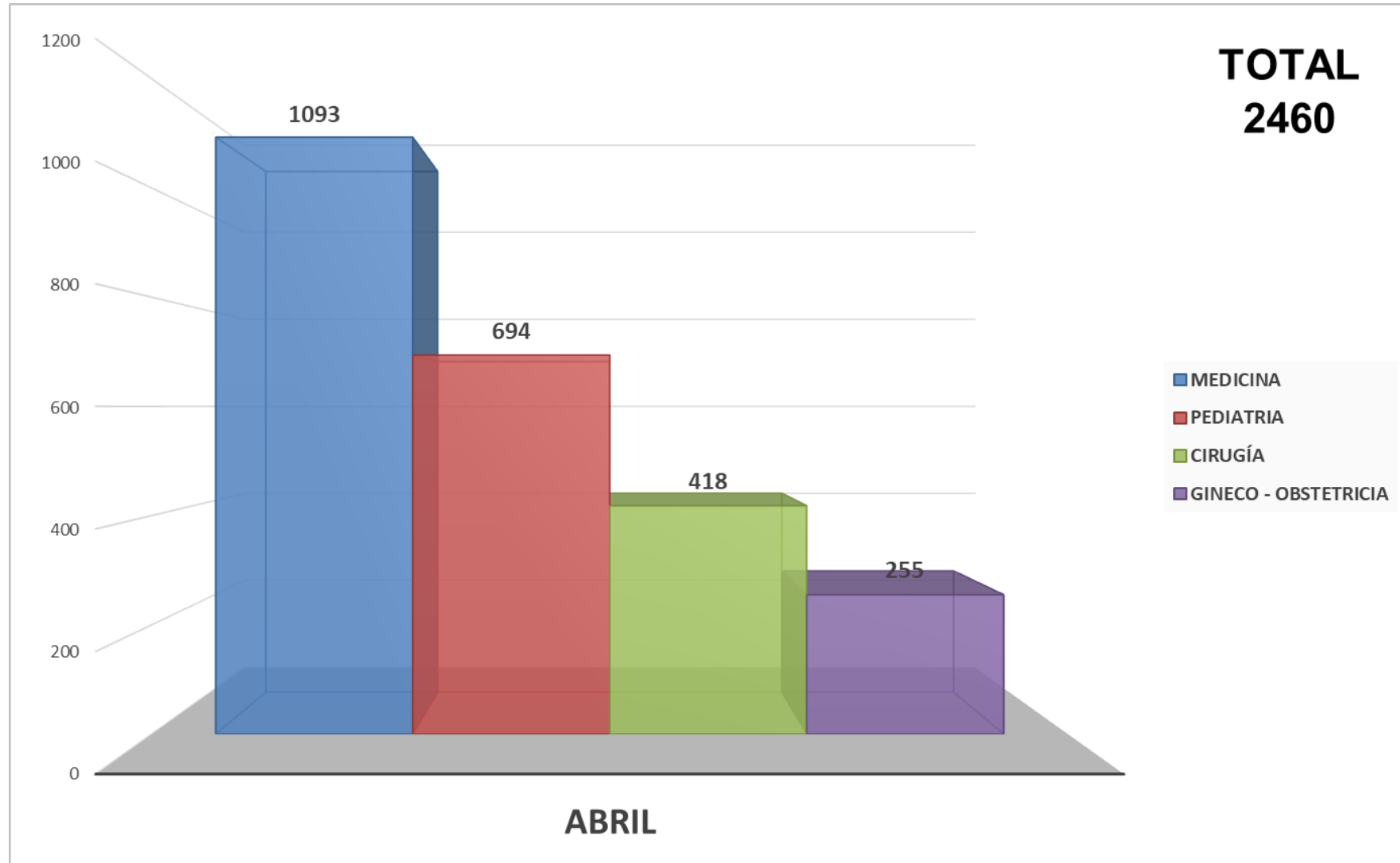


HOSPITAL II – 2 TARAPOTO
ATENCIONES DIARIAS DEL SERVICIO DE EMERGENCIA, SEGÚN ESPECIALIDAD
ABRIL 2024

SERVICIO	1-abr.	2-abr.	3-abr.	4-abr.	5-abr.	6-abr.	7-abr.	8-abr.	9-abr.	10-abr.	11-abr.	12-abr.	13-abr.	14-abr.	15-abr.	16-abr.	17-abr.	18-abr.	19-abr.	20-abr.	21-abr.	22-abr.	23-abr.	24-abr.	25-abr.	26-abr.	27-abr.	28-abr.	29-abr.	30-abr.	TOTAL	%
MEDICINA	30	43	26	40	39	37	38	51	39	41	36	26	39	23	49	42	34	49	19	37	39	41	40	27	42	36	37	22	40	31	1093	44,43%
PEDIATRIA	27	29	29	20	29	17	27	29	15	18	31	27	19	29	22	31	21	23	26	15	20	17	21	18	25	19	18	18	25	29	694	28,21%
CIRUGÍA	18	18	13	9	10	18	16	11	23	4	9	10	11	14	25	12	14	18	13	9	16	21	10	12	20	11	11	8	16	18	418	16,99%
GINECO - OBSTETRICIA	4	10	10	15	9	8	4	13	9	14	10	6	12	4	11	5	7	15	6	11	6	6	5	8	3	4	6	15	11	8	255	10,37%
Total general	79	100	78	84	87	80	85	104	86	77	86	69	81	70	107	90	76	105	64	72	81	85	76	65	90	70	72	63	92	86	2460	100%

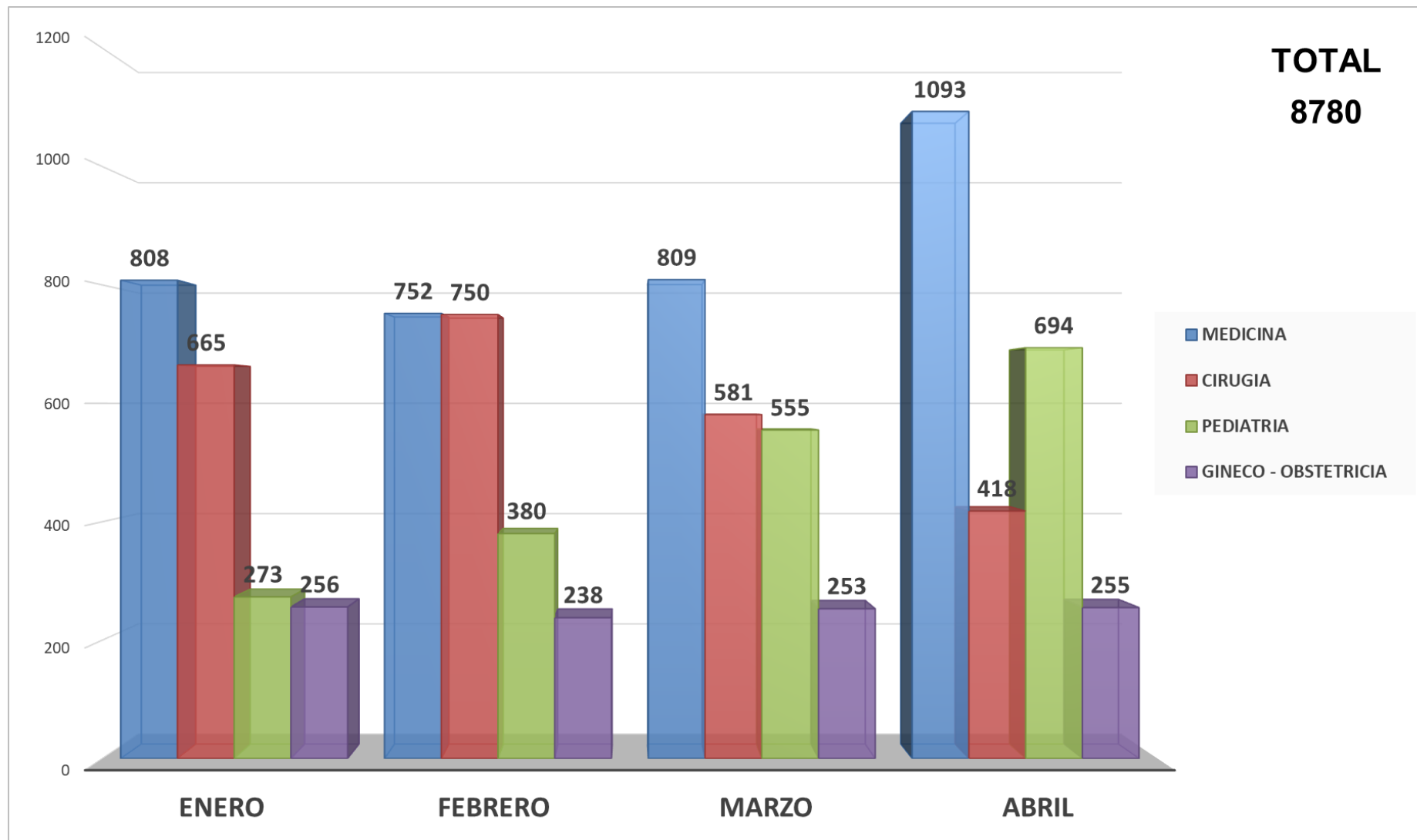
FUENTE: SISTEMA SEM – EMERGENCIA

HOSPITAL II – 2 TARAPOTO
ATENCIÓNES DEL SERVICIO DE EMERGENCIA, SEGÚN ESPECIALIDAD
ABRIL 2024



FUENTE: SISTEMA SEM – EMERGENCIA

HOSPITAL II – 2 TARAPOTO
ATENCIONES DEL SERVICIO DE EMERGENCIA, SEGÚN ESPECIALIDAD
ENERO - ABRIL 2024



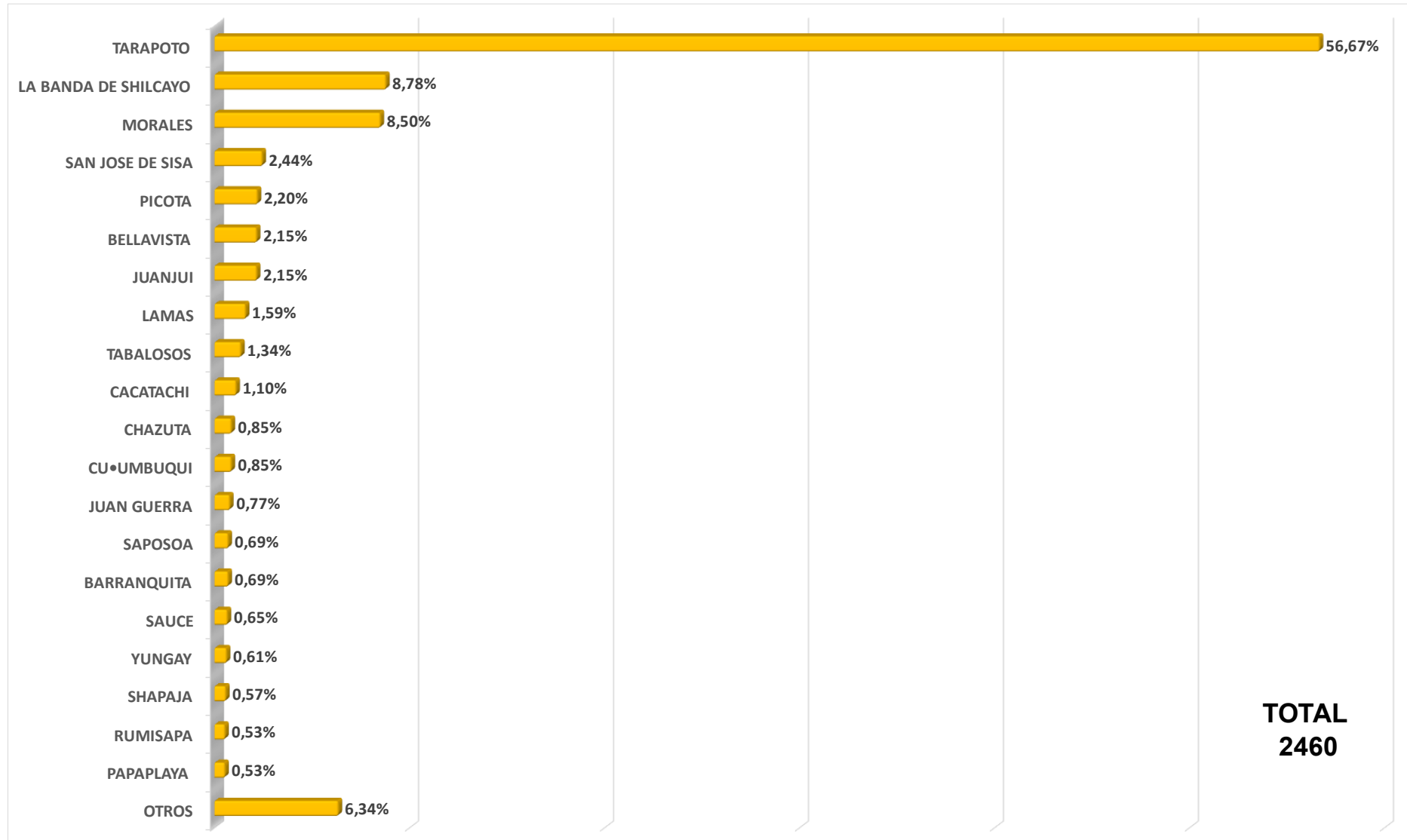
FUENTE: SISTEMA SEM – EMERGENCIA



HOSPITAL II – 2 TARAPOTO

ATENCIONES DEL SERVICIO DE EMERGENCIA, SEGÚN DISTRITO DE PROCEDENCIA

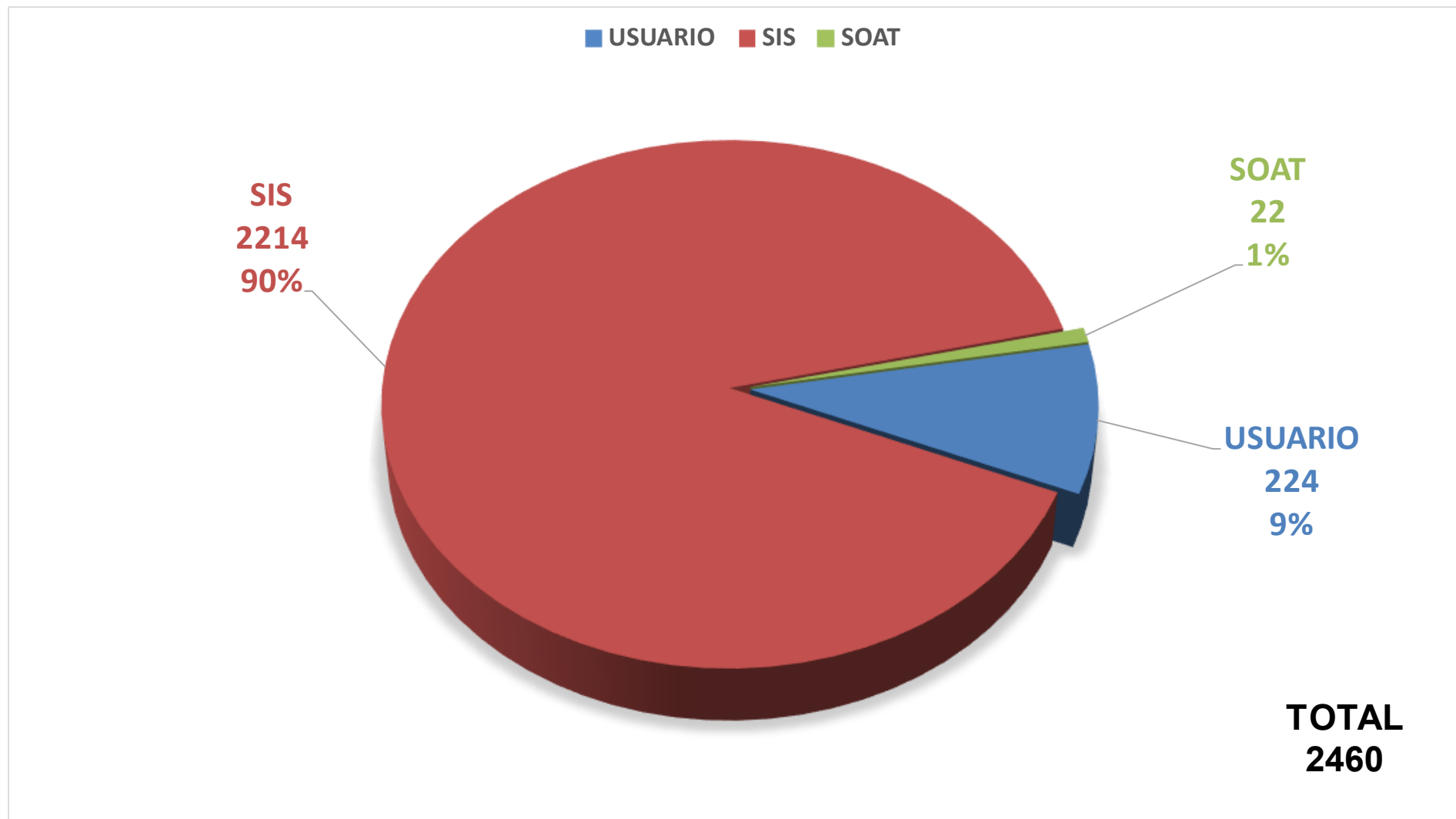
ABRIL 2024



FUENTE: SISTEMA SEM – EMERGENCIA

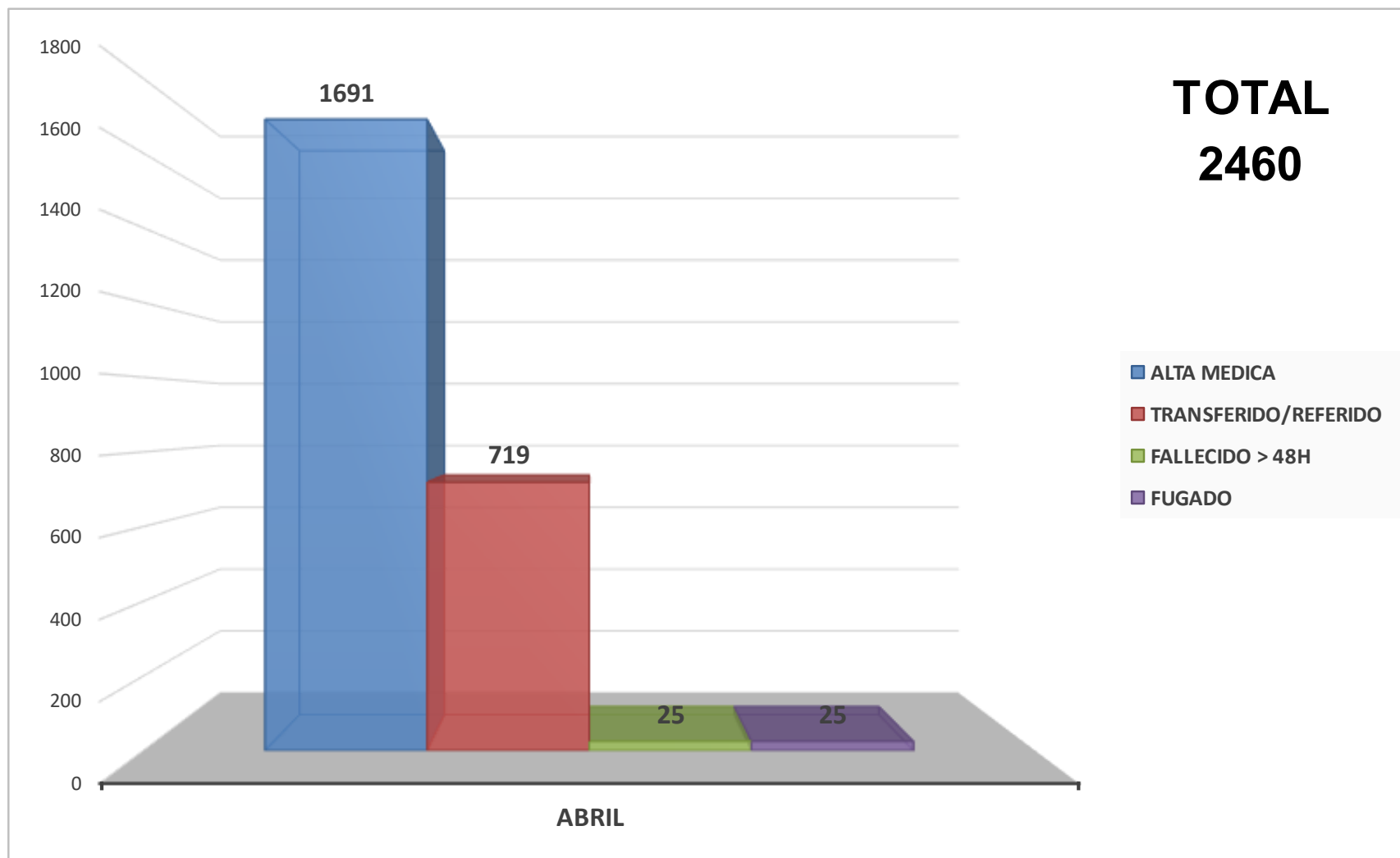


HOSPITAL II – 2 TARAPOTO
DISTRIBUCIÓN DE ATENCIONES DEL SERVICIO DE EMERGENCIA, SEGÚN FINANCIADOR
ABRIL 2024



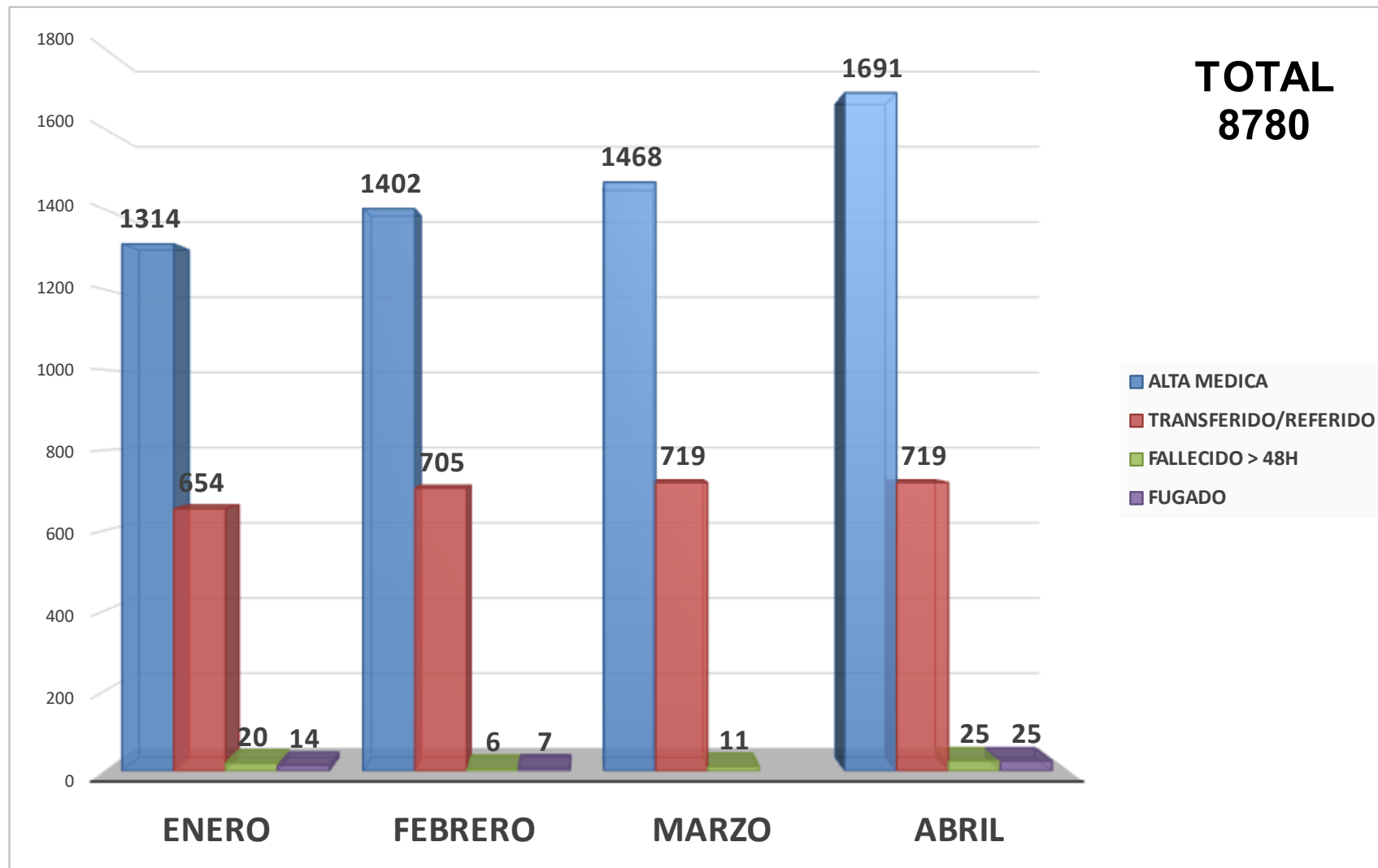
FUENTE: SISTEMA SEM – EMERGENCIA

HOSPITAL II – 2 TARAPOTO
ATENCIONES EN EL SERVICIO DE EMERGENCIA, SEGÚN DESTINO
ABRIL 2024



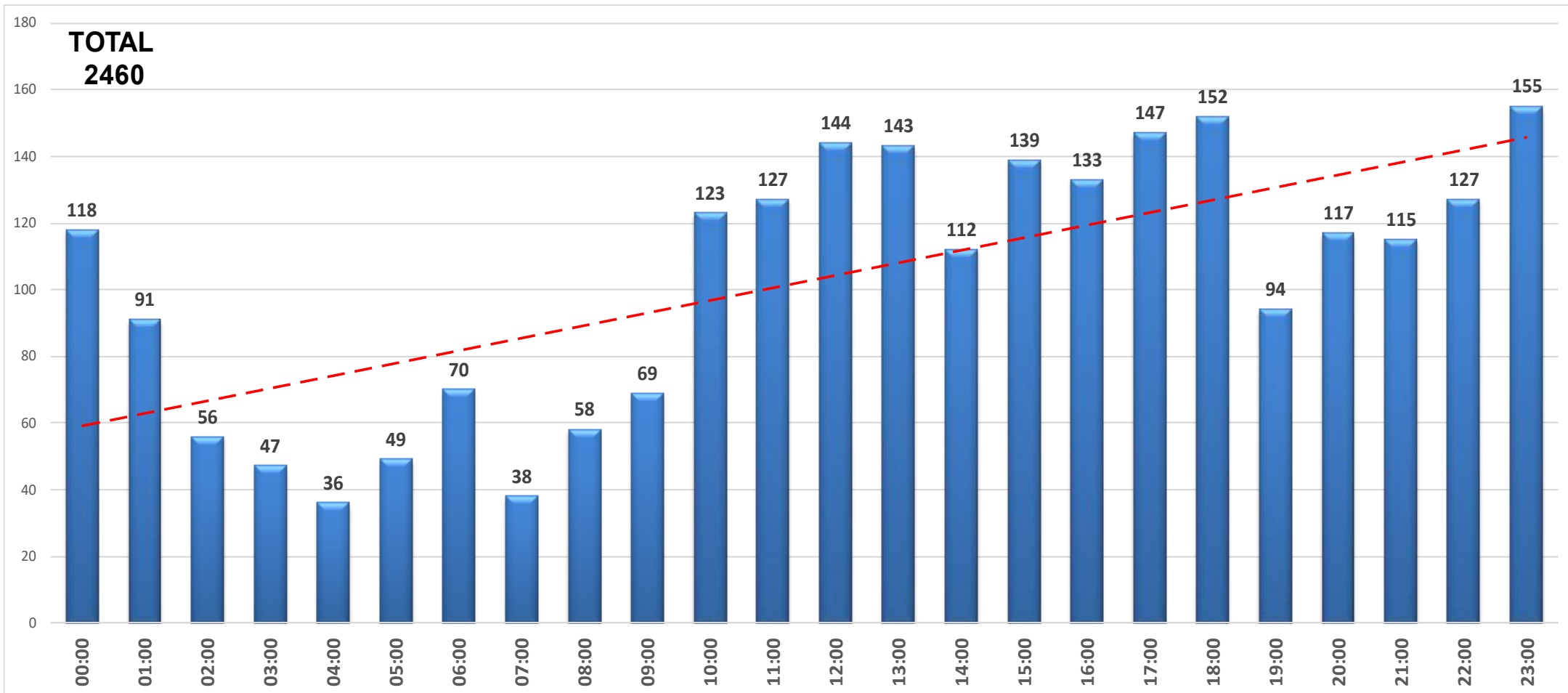
FUENTE: SISTEMA SEM – EMERGENCIA

HOSPITAL II – 2 TARAPOTO
ATENCIONES EN EL SERVICIO DE EMERGENCIA, SEGÚN DESTINO
ENERO - ABRIL 2024



FUENTE: SISTEMA SEM – EMERGENCIA

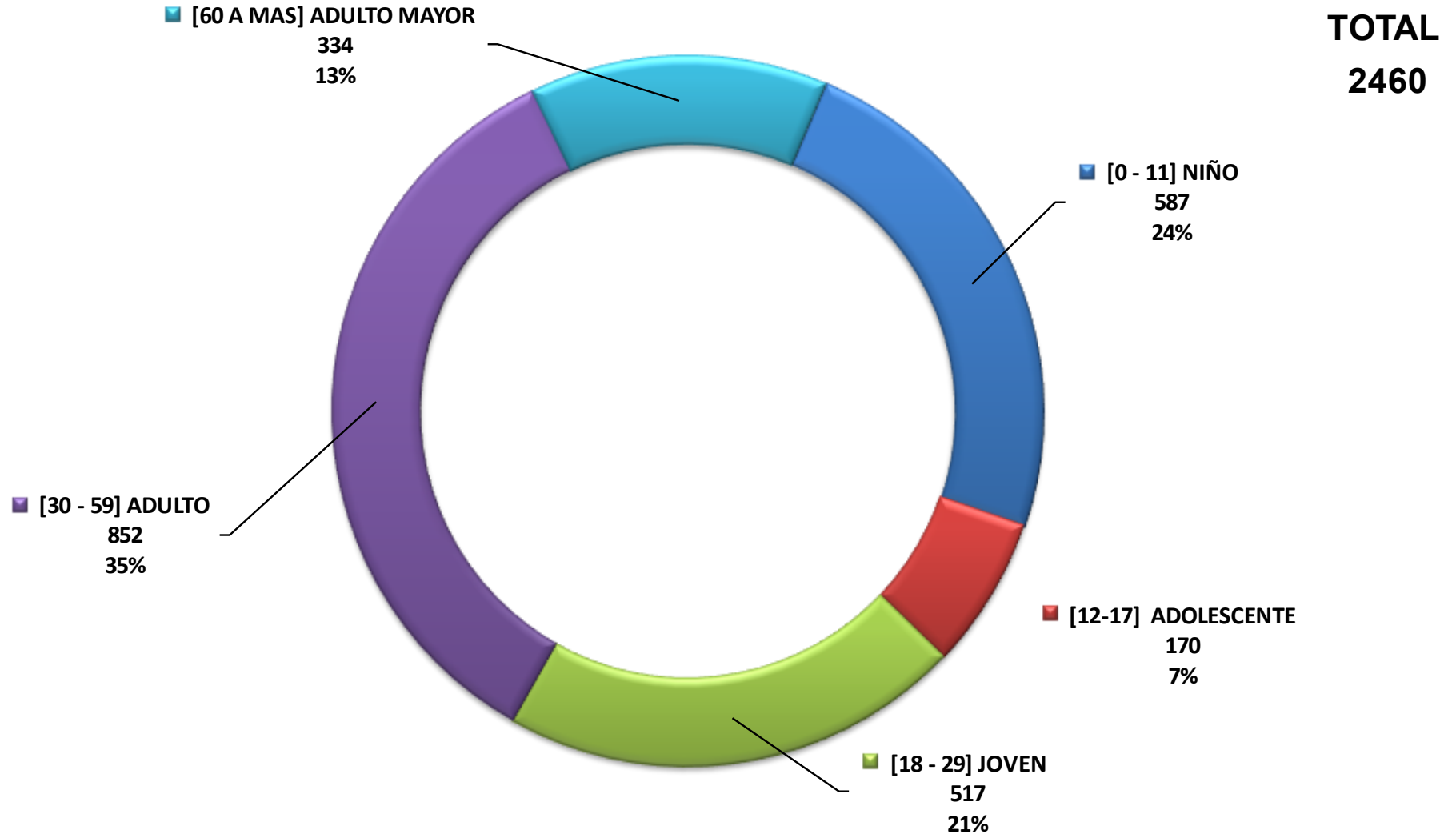
HOSPITAL II – 2 TARAPOTO
ATENCIONES POR HORA DE INGRESO EN EL SERVICIO DE EMERGENCIA
ABRIL 2024



FUENTE: SISTEMA SEM – EMERGENCIA



HOSPITAL II – 2 TARAPOTO DISTRIBUCIÓN DE ATENCIONES DEL SERVICIO DE EMERGENCIA, SEGÚN ETAPA DE VIDA ABRIL 2024



FUENTE: SISTEMA SEM – EMERGENCIA



HOSPITAL II – 2 TARAPOTO
MORBILIDAD GENERAL DEL SERVICIO DE EMERGENCIA
ENERO – ABRIL 2024

Nº DE ORDEN	CIE 10	DESCRIPCION	ENE	FEB	MAR	ABR	Total	%
1	R509	FIEBRE, NO ESPECIFICADA	209	151	306	341	1007	11.55%
2	R104	OTROS DOLORES ABDOMINALES Y LOS NO ESPECIFICADOS	201	174	234	286	895	10.27%
3	T07X	TRAUMATISMOS MULTIPLES, NO ESPECIFICADOS	35	69	88	49	241	2.76%
4	A09X	INFECCIONES INTESTINALES DEBIDAS A OTROS ORGANISMOS SIN ESPECIFICAR	36	77	43	39	195	2.24%
5	R11X	NAUSEA Y VOMITO	44	35	45	60	184	2.11%
6	K359	APENDICITIS AGUDA, NO ESPECIFICADA	42	55	29	40	166	1.90%
7	B349	INFECCION VIRAL, NO ESPECIFICADA	15	37	25	39	116	1.33%
8	J960	INSUFICIENCIA RESPIRATORIA AGUDA	27	17	37	26	107	1.23%
9	O758	OTRAS COMPLICACIONES ESPECIFICADAS DEL TRABAJO DE PARTO Y DEL PARTO	3	37	45	18	103	1.18%
10	R51X	CEFALEA	16	19	17	34	86	0.99%
11	N189	ENFERMEDAD RENAL CRONICA, NO ESPECIFICADA	20	5	32	29	86	0.99%
12	O470	AMENAZA DE PARTO PREMATURO	17	28	21	19	85	0.97%
13	A971	DENGUE CON SENIALES DE ALARMA	14	27	18	23	82	0.94%
14	I10X	HIPERTENSION ESENCIAL (PRIMARIA)	23	27	12	20	82	0.94%
15	J029	FARINGITIS AGUDA, NO ESPECIFICADA	15	16	22	28	81	0.93%
16	S019	HERIDA DE LA CABEZA, PARTE NO ESPECIFICADA	24	12	26	14	76	0.87%
17	N200	CALCULO DEL RINON	22	33	4	14	73	0.84%
18	N23X	COLICO RENAL, NO ESPECIFICADO	11	16	20	25	72	0.83%
19	N390	INFECCION DE VIAS URINARIAS, SITIO NO ESPECIFICADO	16	24	16	16	72	0.83%
20	M545	LUMBAGO NO ESPECIFICADO	13	10	21	25	69	0.79%
PRIMERAS 20 CAUSAS			803	869	1061	1145	3878	44.48%
OTROS			1179	1245	1126	1290	4840	55.52%
TOTAL			1982	2114	2187	2435	8718	100.00%

FUENTE: SISTEMA SEM – EMERGENCIA



HOSPITAL II – 2 TARAPOTO
MORBILIDAD DEL SERVICIO DE EMERGENCIA, SEGÚN TOPICO DE CIRUGÍA
ENERO – ABRIL 2024

Nº DE ORDEN	CIE 10	DESCRIPCION	ENE	FEB	MAR	ABR	Total	%
1	T07X	TRAUMATISMOS MULTIPLES, NO ESPECIFICADOS	35	68	75	41	219	9.14%
2	K359	APENDICITIS AGUDA, NO ESPECIFICADA	39	50	24	34	147	6.13%
3	R104	OTROS DOLORES ABDOMINALES Y LOS NO ESPECIFICADOS	28	11	38	0	77	3.21%
4	S019	HERIDA DE LA CABEZA, PARTE NO ESPECIFICADA	24	12	17	11	64	2.67%
5	S069	TRAUMATISMO INTRACRANEAL, NO ESPECIFICADO	13	19	7	15	54	2.25%
6	T009	TRAUMATISMOS SUPERFICIALES MULTIPLES, NO ESPECIFICADOS	6	6	16	16	44	1.84%
7	K810	COLECISTITIS AGUDA	14	12	8	5	39	1.63%
8	S420	FRACTURA DE LA CLAVICULA	7	9	9	12	37	1.54%
9	K805	CALCULO DE CONDUCTO BILIAR SIN COLANGITIS NI COLECISTITIS	8	5	13	6	32	1.34%
10	R33X	RETENCION DE ORINA	8	9	13	0	30	1.25%
11	K802	CALCULO DE LA VESICULA BILIAR SIN COLECISTITIS	5	5	7	13	30	1.25%
12	N23X	COLICO RENAL, NO ESPECIFICADO	2	5	11	10	28	1.17%
13	N200	CALCULO DEL RINON	4	7	4	7	22	0.92%
14	S822	FRACTURA DE LA DIAFISIS DE LA TIBIA	6	9	4	3	22	0.92%
15	S524	FRACTURA DE LA DIAFISIS DEL CUBITO Y DEL RADIO	9	5	1	5	20	0.83%
16	K922	HEMORRAGIA GASTROINTESTINAL, NO ESPECIFICADA	5	3	9	0	17	0.71%
17	S610	HERIDA DE DEDO (S) DE LA MANO, SIN DANO DE LA (S) UNA (S)	6	2	4	5	17	0.71%
18	S018	HERIDA DE OTRAS PARTES DE LA CABEZA	7	5	3	2	17	0.71%
19	T141	HERIDA DE REGION NO ESPECIFICADA DEL CUERPO	4	5	4	2	15	0.63%
20	S525	FRACTURA DE LA EPIFISIS INFERIOR DEL RADIO	3	5	5	2	15	0.63%
PRIMERAS 20 CAUSAS			233	252	272	189	946	39.47%
OTROS			423	495	307	226	1451	60.53%
TOTAL			656	747	579	415	2397	100.00%

FUENTE: SISTEMA SEM – EMERGENCIA



HOSPITAL II – 2 TARAPOTO
MORBILIDAD DEL SERVICIO DE EMERGENCIA, SEGÚN TOPICO DE GINECO - OBSTETRICIA
ENERO – ABRIL 2024

Nº DE ORDEN	CIE 10	DESCRIPCION	ENE	FEB	MAR	ABR	Total	%
1	O758	OTRAS COMPLICACIONES ESPECIFICADAS DEL TRABAJO DE PARTO Y DEL PARTO	3	37	43	18	101	10.08%
2	O470	AMENAZA DE PARTO PREMATURO	17	28	20	19	84	8.38%
3	O342	ATENCION MATERNA POR CICATRIZ UTERINA DEBIDA A CIRUGIA PREVIA	17	16	13	21	67	6.69%
4	O149	PRE-ECLAMPSIA NO ESPECIFICADA	16	8	9	13	46	4.59%
5	O234	INFECCION NO ESPECIFICADA DE LAS VIAS URINARIAS EN EL EMBARAZO	13	16	8	6	43	4.29%
6	O034	ABORTO ESPONTANEO, INCOMPLETO, SIN COMPLICACION	9	10	5	11	35	3.49%
7	O268	OTRAS COMPLICACIONES ESPECIFICADAS RELACIONADAS CON EL EMBARAZO	2	1	24	4	31	3.09%
8	O141	PRE- ECLAMPSIA SEVERA	7	5	3	13	28	2.79%
9	O021	ABORTO RETENIDO	3	5	9	10	27	2.69%
10	Z359	SUPERVISION DE EMBARAZO DE ALTO RIESGO, SIN OTRA ESPECIFICACION	20	4	2	0	26	2.59%
11	N390	INFECCION DE VIAS URINARIAS, SITIO NO ESPECIFICADO	2	0	9	12	23	2.30%
12	N939	HEMORRAGIA VAGINAL Y UTERINA ANORMAL, NO ESPECIFICADA	8	3	6	6	23	2.30%
13	O420	RUPTURA PREMATURA DE MEMBRANAS, E INICIO DEL TRABAJO DE PARTO DENTRO	9	2	5	3	19	1.90%
14	O757	PARTO VAGINAL POSTERIOR A UNA CESAREA PREVIA	1	0	5	8	14	1.40%
15	O429	RUPTURA PREMATURA DE MEMBRANAS, SIN ESPECIFICACION	2	3	3	4	12	1.20%
16	O471	FALSO TRABAJO DE PARTO A LAS 37 Y MAS SEMANAS COMPLETAS DE GESTACION	1	3	4	3	11	1.10%
17	O060	ABORTO NO ESPECIFICADO, INCOMPLETO, COMPLICADO CON INFECCION GENITAL Y	1	3	2	5	11	1.10%
18	O60X	PARTO PREMATURO	4	3	1	2	10	1.00%
19	O140	PRE- ECLAMPSIA MODERADA	0	5	4	1	10	1.00%
20	O039	ABORTO ESPONTANEO COMPLETO, SIN COMPLICACION	4	5	0	1	10	1.00%
PRIMERAS 20 CAUSAS			139	157	175	160	631	62.97%
OTROS			117	81	78	95	371	37.03%
TOTAL			256	238	253	255	1002	100.00%

FUENTE: SISTEMA SEM – EMERGENCIA

HOSPITAL II – 2 TARAPOTO
MORBILIDAD DEL SERVICIO DE EMERGENCIA, SEGÚN TOPICO DE MEDICINA
ENERO – ABRIL 2024

Nº DE ORDEN	CIE 10	DESCRIPCION	ENE	FEB	MAR	ABR	Total	%
1	R104	OTROS DOLORES ABDOMINALES Y LOS NO ESPECIFICADOS	157	153	158	246	714	20.88%
2	R509	FIEBRE, NO ESPECIFICADA	93	60	131	126	410	11.99%
3	N189	ENFERMEDAD RENAL CRONICA, NO ESPECIFICADA	19	3	29	29	80	2.34%
4	A09X	INFECCIONES INTESTINALES DEBIDAS A OTROS ORGANISMOS SIN ESPECIFICAR	16	35	13	13	77	2.25%
5	R51X	CEFALEA	13	15	15	31	74	2.16%
6	R11X	NAUSEA Y VOMITO	24	11	20	16	71	2.08%
7	I10X	HIPERTENSION ESENCIAL (PRIMARIA)	19	18	12	20	69	2.02%
8	M545	LUMBAGO NO ESPECIFICADO	10	10	17	25	62	1.81%
9	J960	INSUFICIENCIA RESPIRATORIA AGUDA	21	6	20	15	62	1.81%
10	B349	INFECCION VIRAL, NO ESPECIFICADA	15	10	14	22	61	1.78%
11	A971	DENGUE CON SENIALES DE ALARMA	4	19	10	19	52	1.52%
12	N200	CALCULO DEL RINON	18	26	0	7	51	1.49%
13	R739	HIPERGLICEMIA, NO ESPECIFICADA	13	5	11	19	48	1.40%
14	N23X	COLICO RENAL, NO ESPECIFICADO	9	11	9	15	44	1.29%
15	J029	FARINGITIS AGUDA, NO ESPECIFICADA	11	10	12	11	44	1.29%
16	L509	URTICARIA, NO ESPECIFICADA	8	14	13	8	43	1.26%
17	G439	MIGRANA, NO ESPECIFICADA	10	13	7	11	41	1.20%
18	E119	DIABETES MELLITUS NO INSULINODEPENDIENTE, SIN MENCION DE COMPLICACION	9	8	7	15	39	1.14%
19	D649	ANEMIA DE TIPO NO ESPECIFICADO	9	11	7	5	32	0.94%
20	K297	GASTRITIS, NO ESPECIFICADA	1	10	4	13	28	0.82%
PRIMERAS 20 CAUSAS			479	448	509	666	2102	61.46%
OTROS			318	301	292	407	1318	38.54%
TOTAL			797	749	801	1073	3420	100.00%

FUENTE: SISTEMA SEM – EMERGENCIA



HOSPITAL II – 2 TARAPOTO
MORBILIDAD DEL SERVICIO DE EMERGENCIA, SEGÚN TOPICO DE PEDIATRIA
ENERO – ABRIL 2024

Nº DE ORDEN	CIE 10	DESCRIPCION	ENE	FEB	MAR	ABR	Total	%
1	R509	FIEBRE, NO ESPECIFICADA	113	84	175	215	587	30.91%
2	R11X	NAUSEA Y VOMITO	20	20	25	44	109	5.74%
3	A09X	INFECCIONES INTESTINALES DEBIDAS A OTROS ORGANISMOS SIN ESPECIFICAR	17	39	26	26	108	5.69%
4	R104	OTROS DOLORES ABDOMINALES Y LOS NO ESPECIFICADOS	16	10	38	39	103	5.42%
5	B349	INFECCION VIRAL, NO ESPECIFICADA	0	27	8	17	52	2.74%
6	J029	FARINGITIS AGUDA, NO ESPECIFICADA	4	6	10	17	37	1.95%
7	J960	INSUFICIENCIA RESPIRATORIA AGUDA	3	4	17	11	35	1.84%
8	J00X	RINOFARINGITIS AGUDA, RINITIS AGUDA	7	8	11	7	33	1.74%
9	P369	SEPSIS BACTERIANA DEL RN, NO ESPECIFICADA	4	11	6	5	26	1.37%
10	A059	INTOXICACION ALIMENTARIA BACTERIANA, NO ESPECIFICADA	6	12	2	5	25	1.32%
11	J459	ASMA NO ESPECIFICADO. ASMA DE APARICION TARDIA. BRONQUITIS ASMATICA/SOB	1	2	7	14	24	1.26%
12	T07X	TRAUMATISMOS MULTIPLES, NO ESPECIFICADOS	0	1	13	8	22	1.16%
13	A971	DENGUE CON SENIALES DE ALARMA	6	6	3	4	19	1.00%
14	E86X	DESHIDRATACION / DEPLECION DEL VOLUMEN	4	5	3	5	17	0.90%
15	J219	BRONQUIOLITIS SIN ESPECIFICAR, BRONQUIOLITIS AGUDA	1	1	4	11	17	0.90%
16	R568	OTRAS CONVULSIONES Y LAS NO ESPECIFICADAS	2	1	6	6	15	0.79%
17	S069	TRAUMATISMO INTRACRANEAL, NO ESPECIFICADO	0	0	6	8	14	0.74%
18	J46X	ESTADO ASMATICO. ASMA AGUDA SEVERA.	0	3	2	9	14	0.74%
19	J209	BRONQUITIS AGUDA, NO ESPECIFICADA	1	1	7	4	13	0.68%
20	K359	APENDICITIS AGUDA, NO ESPECIFICADA	1	2	5	5	13	0.68%
PRIMERAS 20 CAUSAS			206	243	374	460	1283	67.56%
OTROS			67	137	180	232	616	32.44%
TOTAL			273	380	554	692	1899	100.00%

FUENTE: SISTEMA SEM – EMERGENCIA



HOSPITAL II – 2 TARAPOTO
MORTALIDAD GENERAL DEL SERVICIO DE EMERGENCIA
ENERO – ABRIL 2024

Nº DE ORDEN	CIE 10	DESCRIPCION	ENE	FEB	MAR	ABR	Total	%
1	J960	INSUFICIENCIA RESPIRATORIA AGUDA	1	1	5	9	16	25.81%
2	R092	PARO RESPIRATORIO	0	0	1	3	4	6.45%
3	S069	TRAUMATISMO INTRACRANEAL, NO ESPECIFICADO	0	0	0	2	2	3.23%
4	R579	CHOQUE, NO ESPECIFICADO	0	0	1	1	2	3.23%
5	I469	PARO CARDIACO, NO ESPECIFICADO	0	0	2	0	2	3.23%
6	K922	HEMORRAGIA GASTROINTESTINAL, NO ESPECIFICADA	1	0	0	1	2	3.23%
7	R571	CHOQUE HIPOVOLEMICO	1	0	0	1	2	3.23%
8	R509	FIEBRE, NO ESPECIFICADA	2	0	0	0	2	3.23%
9	R652	SINDROME DE RESPUESTA INFLAMATORIA SISTEMICA DE ORIGEN NO INFECCIOSO SIN INSUFICIENCIA ORGANICA	1	0	0	0	1	1.61%
10	I460	PARO CARDIACO CON RESUCITACION EXITOSA	1	0	0	0	1	1.61%
11	E872	ACIDOSIS	0	0	1	0	1	1.61%
12	J159	NEUMONIA BACTERIANA, NO ESPECIFICADA	0	1	0	0	1	1.61%
13	I429	CARDIOMIOPATIA, NO ESPECIFICADA	0	0	0	1	1	1.61%
14	E141	DIABETES MELLITUS, NO ESPECIFICADA, CON CETOACIDOSIS	1	0	0	0	1	1.61%
15	I10X	HIPERTENSION ESENCIAL (PRIMARIA)	0	1	0	0	1	1.61%
16	E86X	DESHIDRATACION / DEPLECION DEL VOLUMEN	1	0	0	0	1	1.61%
17	I828	EMBOLIA Y TROMBOSIS DE OTRAS VENAS ESPECIFICADAS	0	1	0	0	1	1.61%
18	R100	ABDOMEN AGUDO	0	1	0	0	1	1.61%
19	I619	HEMORRAGIA INTRAENCEFALICA, NO ESPECIFICADA	0	0	1	0	1	1.61%
20	R104	OTROS DOLORES ABDOMINALES Y LOS NO ESPECIFICADOS	1	0	0	0	1	1.61%
PRIMERAS 20 CAUSAS			10	5	11	18	44	70.97%
OTROS			10	1	0	7	18	29.03%
Total			20	6	11	25	62	100%

FUENTE: SISTEMA SEM – EMERGENCIA



HOSPITAL II – 2 TARAPOTO
MORTALIDAD DEL SERVICIO DE EMERGENCIA, SEGÚN TOPICO DE CIRUGÍA GENERAL
ENERO – ABRIL 2024

Nº DE ORDEN	CIE 10	DESCRIPCION	ENE	FEB	MAR	ABR	Total	%
1	J960	INSUFICIENCIA RESPIRATORIA AGUDA	1	1	0	0	2	11.76%
2	R529	DOLOR, NO ESPECIFICADO	1	0	0	0	1	5.88%
3	G458	OTRAS ISQUEMIAS CEREBRALES TRANSITORIAS Y SINDROMES AFINES	1	0	0	0	1	5.88%
4	R579	CHOQUE, NO ESPECIFICADO	0	0	0	1	1	5.88%
5	I460	PARO CARDIACO CON RESUCITACION EXITOSA	1	0	0	0	1	5.88%
6	I619	HEMORRAGIA INTRAENCEFALICA, NO ESPECIFICADA	0	0	1	0	1	5.88%
7	I500	INSUFICIENCIA CARDIACA CONGESTIVA	1	0	0	0	1	5.88%
8	R571	CHOQUE HIPOVOLEMICO	1	0	0	0	1	5.88%
9	J159	NEUMONIA BACTERIANA, NO ESPECIFICADA	0	1	0	0	1	5.88%
10	R960	MUERTE INSTANTANEA	1	0	0	0	1	5.88%
11	S069	TRAUMATISMO INTRACRANEAL, NO ESPECIFICADO	0	0	0	1	1	5.88%
12	S960	TRAUMATISMO DEL TENDON Y MUSCULO DEL FLEXOR LARGO DEL DEDO A NIVEL DEL PIE Y DEL TOBILLO	0	0	0	1	1	5.88%
13	I469	PARO CARDIACO, NO ESPECIFICADO	0	0	1	0	1	5.88%
14	R100	ABDOMEN AGUDO	0	1	0	0	1	5.88%
15	F950	TRASTORNO POR TIC TRANSITORIO	1	0	0	0	1	5.88%
16	R509	FIEBRE, NO ESPECIFICADA	1	0	0	0	1	5.88%
Total			9	3	2	3	17	100%

FUENTE: SISTEMA SEM – EMERGENCIA



HOSPITAL II – 2 TARAPOTO

MORTALIDAD DEL SERVICIO DE EMERGENCIA, SEGÚN TOPICO DE MEDICINA GENERAL

ENERO – ABRIL 2024

Nº DE ORDEN	CIE 10	DESCRIPCION	ENE	FEB	MAR	ABR	Total	%
1	J960	INSUFICIENCIA RESPIRATORIA AGUDA	0	0	5	9	14	33.33%
2	R092	PARO RESPIRATORIO	0	0	1	2	3	7.14%
3	K922	HEMORRAGIA GASTROINTESTINAL, NO ESPECIFICADA	1	0	0	1	2	4.76%
4	E86X	DESHIDRATACION / DEPLECION DEL VOLUMEN	1	0	0	0	1	2.38%
5	I10X	HIPERTENSION ESENCIAL (PRIMARIA)	0	1	0	0	1	2.38%
6	M600	MIOSITIS INFECCIOSA	0	0	0	1	1	2.38%
7	I461	MUERTE CARDIACA SUBITA, ASI DESCRITA	1	0	0	0	1	2.38%
8	I828	EMBOLIA Y TROMBOSIS DE OTRAS VENAS ESPECIFICADAS	0	1	0	0	1	2.38%
9	E141	DIABETES MELLITUS, NO ESPECIFICADA, CON CETOACIDOSIS	1	0	0	0	1	2.38%
10	I429	CARDIOMIOPATIA, NO ESPECIFICADA	0	0	0	1	1	2.38%
11	R579	CHOQUE, NO ESPECIFICADO	0	0	1	0	1	2.38%
12	R571	CHOQUE HIPOVOLEMICO	0	0	0	1	1	2.38%
13	R609	EDEMA, NO ESPECIFICADO	1	0	0	0	1	2.38%
14	E872	ACIDOSIS	0	0	1	0	1	2.38%
15	R652	SINDROME DE RESPUESTA INFLAMATORIA SISTEMICA DE ORIGEN NO INFECCIOSO SIN INSUFICIENCIA ORGANICA	1	0	0	0	1	2.38%
16	R104	OTROS DOLORÉS ABDOMINALES Y LOS NO ESPECIFICADOS	1	0	0	0	1	2.38%
17	J188	OTRAS NEUMONIAS, DE MICROORGANISMO NO ESPECIFICADO	0	0	0	1	1	2.38%
18	R11X	NAUSEA Y VOMITO	1	0	0	0	1	2.38%
19	E058	OTRAS TIROTOXICOSIS	0	0	0	1	1	2.38%
20	R17X	ICTERICIA NO ESPECIFICADA	0	1	0	0	1	2.38%
PRIMERAS 20 CAUSAS			8	3	8	17	36	85.71%
OTROS			3	0	0	3	6	14.29%
Total			11	3	8	20	42	100%

FUENTE: SISTEMA SEM – EMERGENCIA



HOSPITAL II – 2 TARAPOTO
MORTALIDAD DEL SERVICIO DE EMERGENCIA, SEGÚN TOPICO DE PEDIATRIA
ENERO – ABRIL 2024

Nº DE ORDEN	CIE 10	DESCRIPCION	ENE	FEB	MAR	ABR	Total	%
1	S069	TRAUMATISMO INTRACRANEAL, NO ESPECIFICADO	0	0	0	1	1	33.33%
2	I469	PARO CARDIACO, NO ESPECIFICADO	0	0	1	0	1	33.33%
3	R092	PARO RESPIRATORIO	0	0	0	1	1	33.33%
Total			0	0	1	2	3	100%

FUENTE: SISTEMA SEM – EMERGENCIA



**Jr. Ángel Delgado Morey #
503 Tarapoto – Perú
Telefax: (042) 520012**